

# Günlük Fon bülteni

atlasportfoy.com

18 Mayıs 2026



## Fon Performansı

|                          | Günlük | Haftalık | Aylık | 3 Aylık | 6 Aylık | Yılbaşı | Yıllık |
|--------------------------|--------|----------|-------|---------|---------|---------|--------|
| Fon Getirisi             | 0,52%  | 0,9%     | 3,4%  | 10,8%   | 23,4%   | 17,3%   | 53,9%  |
| Ölçüt Getiri             | 0,31%  | 0,8%     | 3,5%  | 10,1%   | 20,9%   | 15,2%   | 50,3%  |
| Yıllıklandırılmış Getiri | 47,29% | 45,6%    | 41,1% | 44,0%   | 47,4%   | 46,1%   | 53,9%  |

## Fon Bilgileri

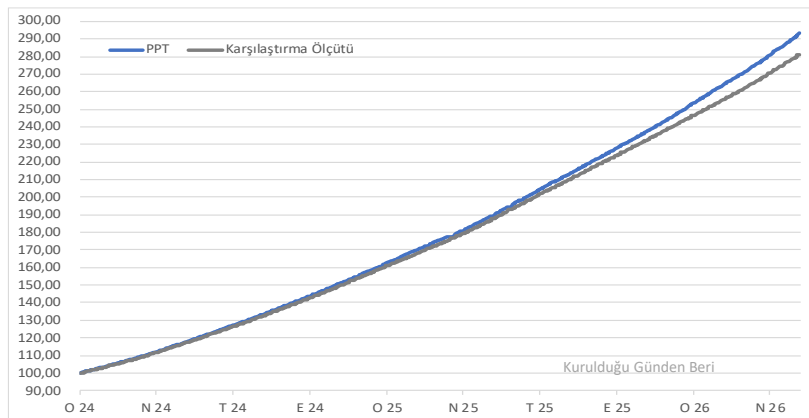
|                   |               |
|-------------------|---------------|
| Kodu              | PPT           |
| Büyüküğü (TL)     | 2.168.938.616 |
| Birim Fiyatı (TL) | 2,932794      |
| Yatırımcı Sayısı  | 3697          |

|                         |                       |
|-------------------------|-----------------------|
| Kuruluş Tarihi          | 12.01.2024            |
| Yönetim Ücreti (Yıllık) | 1,05%                 |
| Performans Ücreti       | Yoktur                |
| Stopaj Oranı            | 17,50%                |
| Alım Valörü             | T+0                   |
| Satım Valörü            | T+0                   |
| Risk Değeri             | 2                     |
| TEFAS İşlem Durumu      | İşlem Görüyor         |
| Alım-Satım Yerleri      | Tüm Banka/Aracı Kurum |
| Önerilen Vade:          | Kısa Vade             |

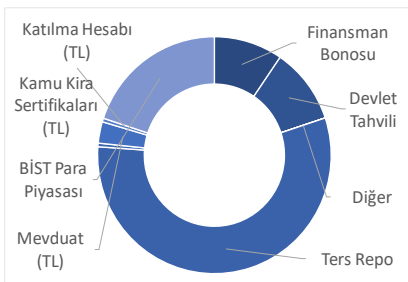
## Karşılaştırma Ölçütü

(%5) BIST-KYD DİBS 91 Gün Endeksi + (%15) BIST- KYD 1 Aylık Mevduat TL Endeksi + (%80) BIST-KYD Repo (Brüt) Endeksi' dir.

## Fon Getiri Grafiği



## Fon Varlık Dağılımı



|                             |       |
|-----------------------------|-------|
| Finansman Bonusu            | 9,52  |
| Devlet Tahvili              | 10,38 |
| Diğer                       | 0,01  |
| Ters Repo                   | 56,23 |
| Kamu Kira Sertifikalan (TL) | 0,49  |
| Mevduat (TL)                | 2,92  |
| Katılma Hesabı (TL)         | 0,5   |
| BİST Para Piyasası          | 19,95 |

**Fon'un yatırım stratejisi:** Fon portföyü tamamı devamlı olarak, vadesine en fazla 184 gün kalmış, likiditesi yüksek para ve sermaye piyasası araçlarından oluşmaktadır. Fon portföyünün günlük olarak hesaplanan ağırlıklı ortalama vadesi en fazla 45 gündür.

- İstikrarlı ve **mevduat üzerinde** getiri sunmak amacı ile yönetilir.
- Aynı gün nakde çevrilebildiği** için kısa vadede **vade beklemeden** birikimlerin verimli şekilde değerlendirilmesini sağlar.
- Düşük risk** ile yatırım yapmak isteyenlerin tercihi olan Fon; portföyünde kolay likidite edilebilir, düşük riskli enstrümanlar taşır.

## Fon Performansı

|                                    | Günlük | Haftalık | Aylık | 3 Aylık | 6 Aylık | Yılbaşı | Yıllık |
|------------------------------------|--------|----------|-------|---------|---------|---------|--------|
| Fon Getirisi                       | 0,50%  | 0,9%     | 3,6%  | 12,0%   | 26,4%   | 19,5%   | 59%    |
| Ölçüt Getiri                       | 0,31%  | 0,7%     | 3,4%  | 9,7%    | 20,4%   | 14,8%   | 0,49   |
| Fon Yıllıklandırılmış Getiri       | 45,94% | 45,9%    | 44,4% | 48,7%   | 53,4%   | 52,0%   | 59,1%  |
| Yıllıklandırılmış Mevduat Eşleniği | 45,94% | 45,9%    | 44,4% | 48,7%   | 53,4%   | 52,0%   | 59,1%  |

## Fon Bilgileri

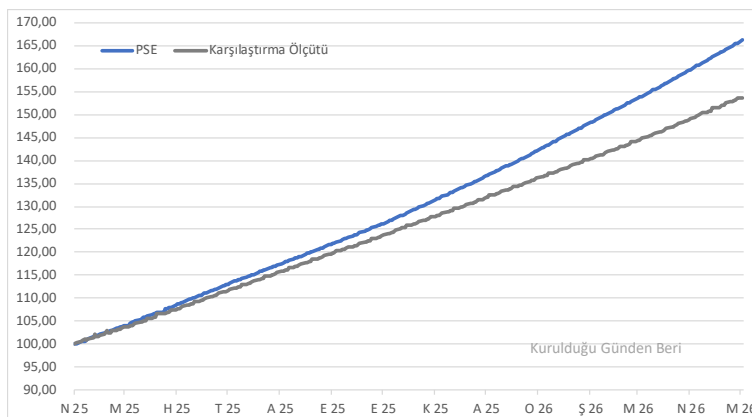
| Kodu              | PSE            |
|-------------------|----------------|
| Büyüklüğü (TL)    | 22.699.674.746 |
| Birim Fiyatı (TL) | 1,663215       |
| Yatırımcı Sayısı  | 6974           |

|                         |                       |
|-------------------------|-----------------------|
| Kuruluş Tarihi          | 17.04.2025            |
| Yönetim Ücreti (Yıllık) | 1,05%                 |
| Performans Ücreti       | Yoktur                |
| Stopaj Oranı            | 17,50%                |
| Alım Valörü             | T+0                   |
| Satım Valörü            | T+0                   |
| Risk Değeri             | 2                     |
| TEFAS İşlem Durumu      | İşlem Görüyor         |
| Alım-Satım Yerleri      | Tüm Banka/Aracı Kurum |
| Önerilen Vade:          | Kısa Vade             |

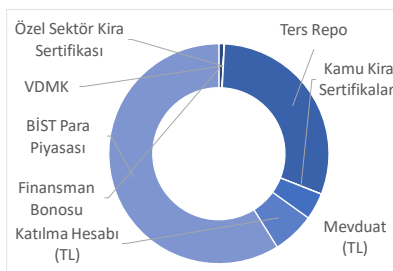
## Karşılaştırma Ölçütü

Fonun Eşik Değeri (%100) BIST KYD 1 Aylık Mevduat TL Endeksi

## Fon Getiri Grafiği



## Fon Varlık Dağılımı



|                                |       |
|--------------------------------|-------|
| Finansman Bonusu               | 0,76  |
| VDMK                           | 0,01  |
| Özel Sektör Kira Sertifikası   | 0,05  |
| Ters Repo                      | 30,15 |
| Kamuda Kira Sertifikaları (TL) | 0,03  |
| Mevduat (TL)                   | 3,93  |
| Katılma Hesabı (TL)            | 6,19  |
| BIST Para Piyasası             | 58,88 |

**Fon'un yatırım stratejisi:** Fon portföyünün tamamı devamlı olarak, vadesine en fazla 184 gün kalmış, likiditesi yüksek para ve sermaye piyasası araçlarından oluşmaktadır. Fon portföyünün günlük olarak hesaplanan ağırlıklı ortalama vadesi en fazla 45 gündür.

Fon, mevzuat gereği sadece nitelikli yatırımcılara satılır

- İstikrarlı ve mevduat üzerinde getiri sunmak amacı ile yönetilir.
- Serbest fon olduğu için esnek yapısı vardır.
- Aynı gün nakde çevrilebildiği için kısa vadeli birikimleri vade beklemeden verimli bir şekilde değerlendirilmesini sağlar.
- Düşük risk ile yatırım yapmak isteyenlerin tercihi olan Fon; portföyünde kolay likidite edilebilir, düşük riskli enstrümanlar taşır.

## KVR

## Kısa Vadeli Katılım Serbest Fon

## Fon Performansı

|                                    | Günlük | Haftalık | Aylık | 3 Aylık | 6 Aylık | Yılbaşı | Yıllık |
|------------------------------------|--------|----------|-------|---------|---------|---------|--------|
| Fon Getirisi                       | 0,42%  | 0,7%     | 3,0%  | 9,2%    | -       | 14,5%   | -      |
| Ölçüt Getiri                       | 0,26%  | 0,6%     | 2,8%  | 8%      | -       | 12,4%   | -      |
| Fon Yıllıklandırılmış Getiri       | 38,54% | 38,1%    | 36,0% | 37%     |         | 38,5%   |        |
| Yıllıklandırılmış Mevduat Eşleniği | 38,54% | 38,1%    | 36,0% | 37,5%   |         | 38,5%   |        |

## Fon Bilgileri

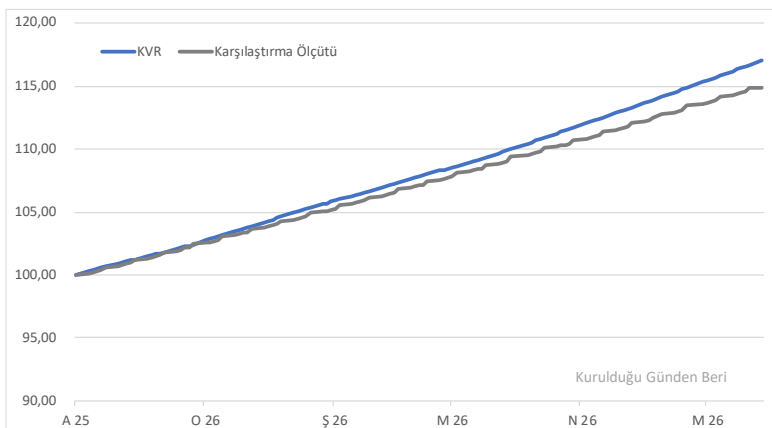
| Kodu              | KVR         |
|-------------------|-------------|
| Büyüklüğü (TL)    | 210.971.171 |
| Birim Fiyatı (TL) | 1,170416    |
| Yatırımcı Sayısı  | 42          |

|                         |                 |
|-------------------------|-----------------|
| Kuruluş Tarihi          | 4.12.2025       |
| Yönetim Ücreti (Yıllık) | 1,20%           |
| Performans Ücreti       | Yoktur          |
| Stopaj Oranı            | 17,50%          |
| Alım Valörü             | T+0             |
| Satım Valörü            | T+0             |
| Risk Değeri             | 2               |
| TEFAS İşlem Durumu      | İşlem Görüyor   |
| Alım-Satım Yerleri      | Tüm Banka/Aracı |
| Önerilen Vade:          | Kısa Vade       |

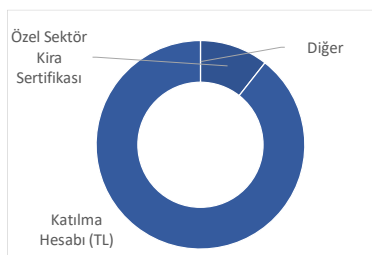
## Karşılaştırma Ölçütü

Fonun eşik değeri; (%100) BIST-KYD 1 Aylık TL Kar Payı Endeksi

## Fon Getiri Grafiği



## Fon Varlık Dağılımı



**Fon'un yatırım stratejisi:** Fon portföyünün aylık ağırlıklı ortalama vadesi 25-90 gün olacak şekilde, fon portföyü, piyasa koşulları dikkate alınmak suretiyle yerli kamu ve özel sektör kira sertifikaları, Borsa İstanbul A.Ş.'de yer alan Taraflardan en az birinin vaadi ile bağlı olduğu taahhütlü işlemler piyasasında yapılacak taahhütlü işlemler (\*), vaad sözleşmeleri, katılım bankalarında açılacak katılım hesaplarından oluşur.

Fon, mevzuat gereği sadece nitelikli yatırımcılara satılır

- İstikrarlı ve katılım hesabı üzerinde getiri sunmak amacı ile yönetilir.
- Serbest fon olduğu için esnek yapısı vardır.
- Aynı gün nakde çevrilebildiği için kısa vadeli birikimleri vade beklemeden verimli bir şekilde değerlendirilmesini sağlar.
- Düşük risk ile yatırım yapmak isteyenlerin tercihi olan Fon; portföyünde kolay likidite edilebilir, düşük riskli enstrümanlar taşır.

## Fon Performansı

|                          | Günlük | Haftalık | Aylık | 3 Aylık | 6 Aylık | Yılbaşı | Yıllık |
|--------------------------|--------|----------|-------|---------|---------|---------|--------|
| Fon Getirisi             | 0,41%  | 0,8%     | 2,9%  | 9,1%    | 19,1%   | 14,9%   | 46,8%  |
| Ölçüt Getiri             | 0,15%  | 0,7%     | 3,3%  | 10,0%   | 21,0%   | 15,1%   | 50,3%  |
| Yıllıklandırılmış Getiri | 37,36% | 40,0%    | 35,5% | 37,1%   | 38,7%   | 39,7%   | 46,8%  |

## Fon Bilgileri

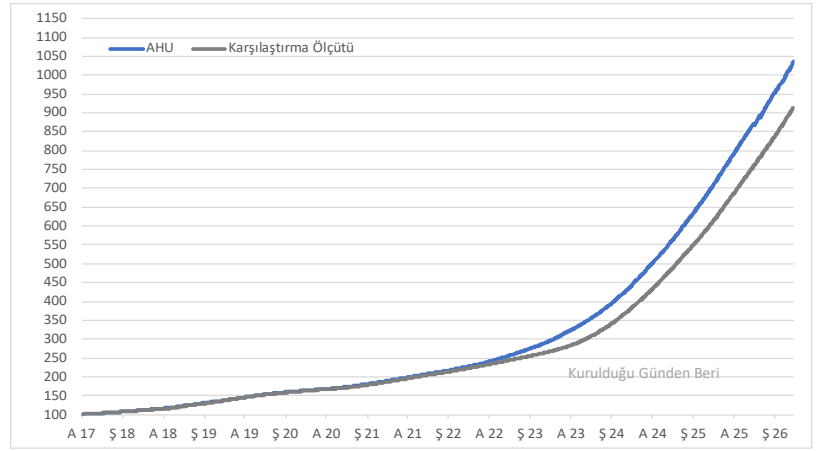
| Kodu              | AHU         |
|-------------------|-------------|
| Büyüklüğü (TL)    | 216.679.699 |
| Birim Fiyatı (TL) | 10,370523   |
| Yatırımcı Sayısı  | 589         |

|                         |                       |
|-------------------------|-----------------------|
| Kuruluş Tarihi          | 21.08.2017            |
| Yönetim Ücreti (Yıllık) | 1,40%                 |
| Performans Ücreti       | Yoktur                |
| Stopaj Oranı            | 17,50%                |
| Alım Valörü             | T+1                   |
| Satım Valörü            | T+1                   |
| Risk Değeri             | 1                     |
| TEFAS İşlem Durumu      | İşlem Görüyor         |
| Alım-Satım Yerleri      | Tüm Banka/Aracı Kurum |
| Önerilen Vade:          | Orta Vade             |

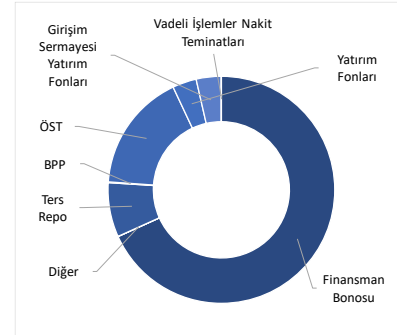
## Karşılaştırma Ölçütü

(%40) BIST KYD ÖSBA Sabit Endeksi + (%40) BIST KYD ÖSBA Değişken Endeksi + (%20) BIST KYD Repo Brüt Endeksi

## Fon Getiri Grafiği



## Fon Varlık Dağılımı



|                                   |       |
|-----------------------------------|-------|
| Finansman Bonusu                  | 68,25 |
| Diğer                             | 0,02  |
| Ters Repo                         | 7,74  |
| BPP                               | 0,11  |
| ÖST                               | 16,88 |
| Yatırım Fonları                   | 3,42  |
| Girişim Sermayesi Yatırım Fonları | 3,57  |
| Vadeli İşlemler Nakit Teminatları | 0,01  |

**Fon'un yatırım stratejisi:** Fon toplam değerinin en az %80'ini devamlı olarak sabit ve değişken faizli yurtiçi özel sektör borçlanma araçlarında değerlendirerek karşılaştırma ölçütünün üzerinde getiri yaratır.

- Portföyü ağırlıklı olarak özel sektör tahvil ve bonolarından oluşan fonun hedefi, mevduat faizi üzerinde getiri sunmaktır.
- Bono faizleri ile ek getiri sağlamayı hedefleyen, özel sektör borçlanma araçlarının kredi riskini alabilecek, orta vadeli düşünebilen yatırımcılar için uygundur.



## Fon Performansı

|                                    | Günlük | Haftalık | Aylık | 3 Aylık | 6 Aylık | Yılbaşı | Yıllık |
|------------------------------------|--------|----------|-------|---------|---------|---------|--------|
| Fon Getirisi                       | 0,68%  | 1,1%     | 3,2%  | 8,3%    | 16,4%   | 12,4%   | -      |
| Ölçüt Getiri                       | 0,31%  | 0,7%     | 3,4%  | 9,7%    | 20,4%   | 14,8%   | -      |
| Fon Yıllıklandırılmış Getiri       | 61,61% | 59,0%    | 38,7% | 0,33    | 33,2%   | 33,1%   |        |
| Yıllıklandırılmış Mevduat Eşleniği | 74,68% | 71,5%    | 46,9% | 40,6%   | 40,2%   | 40,1%   |        |

## Fon Bilgileri

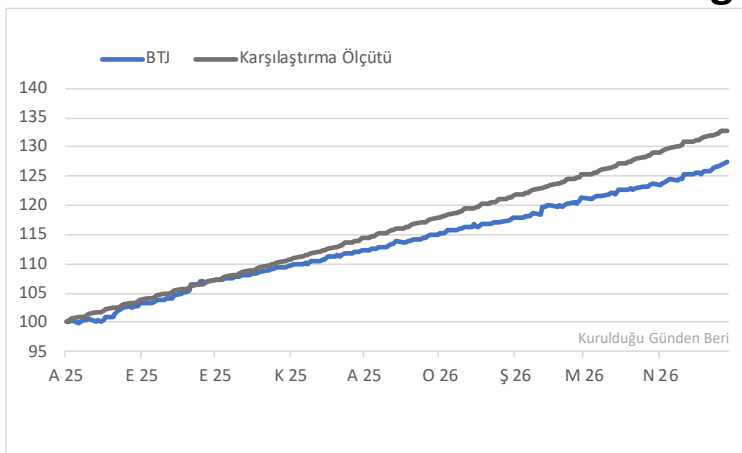
|                   |            |
|-------------------|------------|
| Kodu              | BTJ        |
| Büyüklüğü (TL)    | 27.852.880 |
| Birim Fiyatı (TL) | 1,273998   |
| Yatırımcı Sayısı  | 65         |

|                         |                 |
|-------------------------|-----------------|
| Kuruluş Tarihi          | 18.08.2025      |
| Yönetim Ücreti (Yıllık) | 3,00%           |
| Performans Ücreti       | Yoktur          |
| Stopaj Oranı            | 0,00%           |
| Alım Valörü             | T+1             |
| Satım Valörü            | T+2             |
| Risk Değeri             | 2               |
| TEFAS İşlem Durumu      | İşlem Görüyor   |
| Alım-Satım Yerleri      | Tüm Banka/Aracı |
| Önerilen Vade:          | Kısa Vade       |

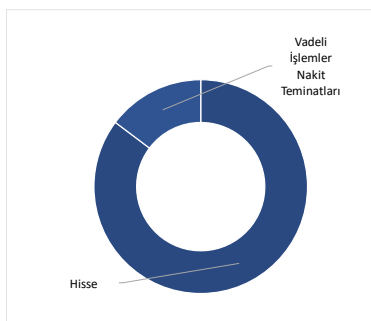
## Karşılaştırma Ölçütü

Fonun eşik değeri; (%100) BIST-KYD 1 Aylık Mevduat TL Endeksi

## Fon Getiri Grafiği



## Fon Varlık Dağılımı



## Varlık Dağılımı (%)

|                                   |       |
|-----------------------------------|-------|
| Hisse                             | 85,26 |
| Vadeli İşlemler Nakit Teminatları | 14,74 |

## Fon'un yatırım stratejisi:

Fon, portföyünün en az %80'ini Borsa İstanbul'da işlem gören hisse senetleri ve ilgili borsa yatırım fonlarına yatırarak, yüksek hızlı algoritmalar ve istatistiksel modellerle gün içi fiyat farklılıklarından arbitraj fırsatlarını değerlendirmeyi amaçlar. Fon, bu stratejiyle sermaye kazancı elde etmeyi ve portföy değerini artırmayı hedefler.

- Fırsatları Yakalayan Strateji: Gün içindeki fiyat farklılıklarını değerlendirerek piyasadaki verimsizliklerden kazanç sağlamayı hedefler.
- Gelişmiş Teknoloji: Yüksek hızlı işlem altyapısı ve algoritmik sistemlerle hızlı ve etkin yatırım kararları sunar.
- Güçlü Risk Yönetimi: Etkin hedge stratejileriyle dalgalanmalara karşı koruma sağlayarak istikrarlı getiri hedefler.
- Dengeli Portföy Yapısı: Hisse senetlerinin yanı sıra eurobond, sukuk, kıymetli madenler ve para piyasası araçlarıyla çeşitlendirilmiş yatırım imkânı sunar.

## Fon Performansı

|                          | Günlük | Haftalık | Aylık | 3 Aylık | 6 Aylık | Yılbaşı | Yıllık |
|--------------------------|--------|----------|-------|---------|---------|---------|--------|
| Fon Getirisi             | 0,26%  | 0,4%     | 1,2%  | 5,5%    | 21,8%   | 15,4%   | 48,6%  |
| Ölçüt Getiri             | 0,21%  | 0,6%     | 2,6%  | 7,2%    | 14,4%   | 10,7%   | 33,5%  |
| Yıllıklandırılmış Getiri | 24,17% | 19,7%    | 14,7% | 22,3%   | 44,2%   | 41,0%   | 48,6%  |

## Fon Bilgileri

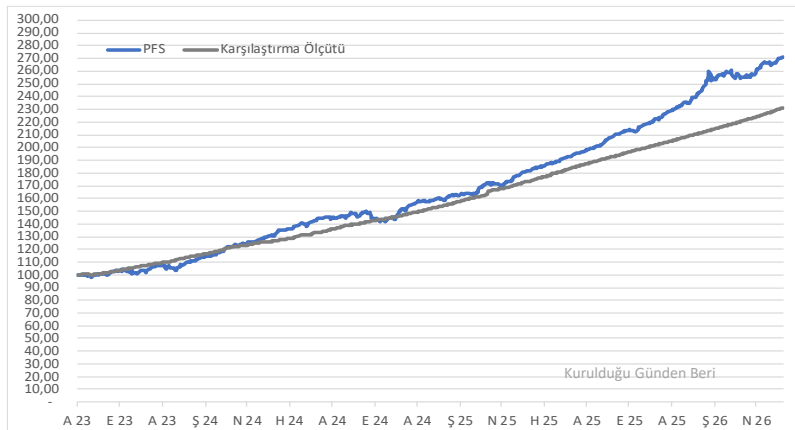
|                   |            |
|-------------------|------------|
| Kodu              | PFS        |
| Büyüklüğü (TL)    | 14.368.853 |
| Birim Fiyatı (TL) | 2,709075   |
| Yatırımcı Sayısı  | 96         |

|                         |                       |
|-------------------------|-----------------------|
| Kuruluş Tarihi          | 7.08.2023             |
| Yönetim Ücreti (Yıllık) | 1,05%                 |
| Performans Ücreti       | Yoktur                |
| Stopaj Oranı            | 17,50%                |
| Alım Valörü             | T+1                   |
| Satım Valörü            | T+3                   |
| Risk Değeri             | 4                     |
| TEFAS İşlem Durumu      | İşlem Görüyor         |
| Alım-Satım Yerleri      | Tüm Banka/Aracı Kurum |
| Önerilen Vade:          | Orta ve Uzun Vade     |

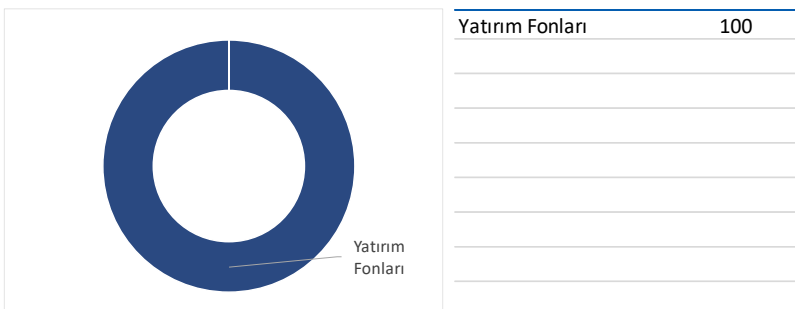
## Eşik Değeri

Fonun eşik değeri; (%50) BIST-KYD 1 Aylık TL Mevduat Endeksi + (%50) BIST-KYD 1 Aylık USD Mevduat Endeksi

## Fon Getiri Grafiği



## Fon Varlık Dağılımı



**Fon'un yatırım stratejisi:** Fon toplam değerinin en az %80'i devamlı olarak, yatırım fonu ve borsa yatırım fonu katılma paylarından oluşur. Fon portföyüne, Kurul tarafından izahnamesi onaylanan değişik varlık sınıflarına sahip yerli ve yabancı yatırım fonu katılma payları ve yerli ve yabancı borsa yatırım fonu katılma paylarını dahil eder.

- Yurtiçi/yurtdışı hisse senedi, yurtiçi/yurtdışı tahvil, kıymetli madenler ve emtia gibi çeşitlendirilmiş varlık sınıflarındaki yatırım fonlarına yatırım yapar.
- Başarılı ve istikrarlı bulunan yatırım fonlarını portföyüne dahil ederek, yatırımcısına orta vadede düşük volatilité ile mevduat üzerinde getiri potansiyeli sunar.
- "%50 TL ve %50 dolar cinsi mevduat" tan oluşan bir portföyden daha yüksek bir getiri elde etmeyi hedefleyen yatırımcılar için uygundur.

TAL

## Altın Katılım Fonu

## Fon Performansı

|                          | Günlük | Haftalık | Aylık | 3 Aylık | 6 Aylık | Yılbaşı | Yıllık |
|--------------------------|--------|----------|-------|---------|---------|---------|--------|
| Fon Getirisi             | -1,17% | -1,4%    | -2,2% | -5,6%   | 16,0%   | 9,5%    | 57,7%  |
| Ölçüt Getiri             | -0,90% | -1,2%    | -1,5% | -3,0%   | 18,2%   | 11,0%   | 64,2%  |
| Yıllıklandırılmış Getiri |        |          |       |         | 32,5%   | 25,2%   | 57,7%  |

## Fon Bilgileri

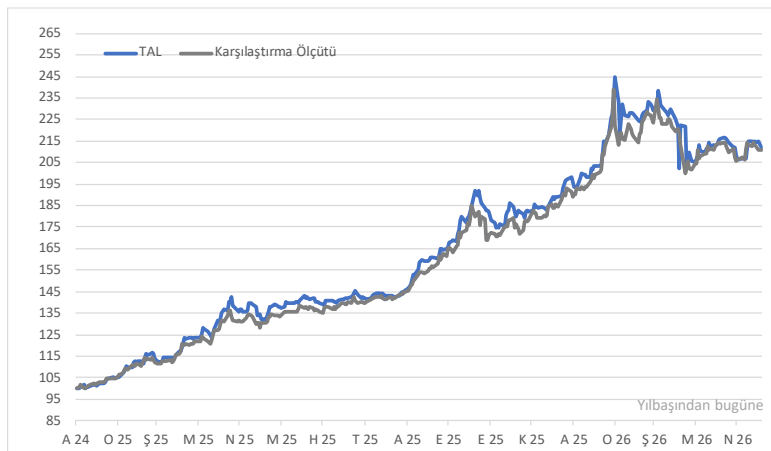
| Kodu              | TAL        |
|-------------------|------------|
| Büyüklüğü (TL)    | 37.086.001 |
| Birim Fiyatı (TL) | 2,828967   |
| Yatırımcı Sayısı  | 798        |

|                         |                       |
|-------------------------|-----------------------|
| Kuruluş Tarihi          | 27.02.2024            |
| Yönetim Ücreti (Yıllık) | 1,50%                 |
| Performans Ücreti       | Yoktur                |
| Stopaj Oranı            | 17,50%                |
| Alım Valörü             | T+1                   |
| Satım Valörü            | T+1                   |
| Risk Değeri             | 6                     |
| TEFAS İşlem Durumu      | İşlem Görüyor         |
| Alım-Satım Yerleri      | Tüm Banka/Aracı Kurum |
| Önerilen Vade:          | Orta ve Uzun Vade     |

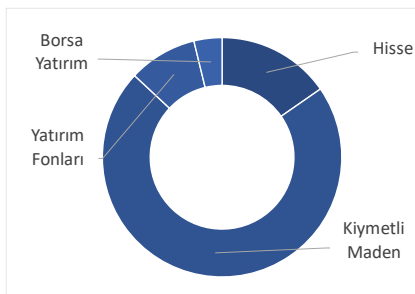
## Karşılaştırma Ölçütü

(%90) BIST-KYD Altın Fiyat Ağırlıklı Ortalama Endeksi + (%10) BIST-KYD 1 Aylık Kar Payı TL Endeksi'dir.

## Fon Getiri Grafiği



## Fon Varlık Dağılımı



|                       |       |
|-----------------------|-------|
| Hisse                 | 15,24 |
| Kıymetli Maden        | 71,12 |
| Yatırım Fonları       | 9,2   |
| Borsa Yatırım Fonları | 3,76  |

**Fon'un yatırım stratejisi:** Altın ve altına dayalı faizsiz ürünlere yatırım yapan fon, toplam değerinin en az %80'ini borsada işlem gören altın ve altına dayalı para ve sermaye piyasası araçlarında değerlendirir. Portföyüne İslami Finans Danışma Kurulu'nca uygun görülen para ve sermaye piyasası araçlarını dahil eder.

- “Güvenli liman” olarak görünen altında yaşanan fiyat gelişmelerini en verimli şekilde yatırımcısına yansıtma amacıyla yönetilir.
- Altına kolay erişim sağlar. Fiziki altın alımından doğan saklama maliyetini ve riskini önler. Altına fiziki yatırım yapmaya kıyasla, güvenlik, kolayca paraya çevrilebilme, günlük değerlendirme ve tek fiyat ile işlem gibi imkanlar sunar
- Fon, orta ve uzun vadeli bakış açısında sahip yatırımcılara uygundur. Fon faize dayalı ürüne Yatırım yapmadığı için faiz hassasiyeti olan yatırımcılar da tercih edebilir.



AHN

## Serbest Döviz Fon

## Fon Performansı

|  | Günlük | Haftalık | Aylık | 3 Aylık | 6 Aylık | Yılbaşı | Yıllık |
|--|--------|----------|-------|---------|---------|---------|--------|
| Fon Getirisi - \$                      | -0,95% | -0,8%    | -1,1% | -2,4%   | 0,8%    | -1,6%   | 2,3%   |
| Ölçüt Getiri - \$                      | 0,03%  | 0,1%     | 0,3%  | 0,9%    | 1,6%    | 1,3%    | 3,2%   |
| Fon Yıllıklandırılmış Getiri - \$      |        |          |       |         | 1,6%    |         | 2,3%   |
| Yıllıklandırılmış Mevduat Eşleniği- \$ |        |          |       |         | 1,8%    |         | 2,6%   |

## Fon Bilgileri

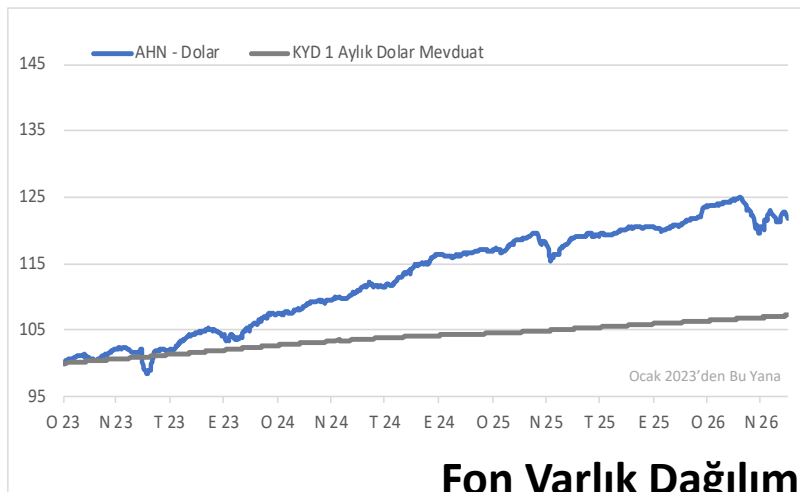
|                   |             |
|-------------------|-------------|
| Kodu              | AHN         |
| Büyüklüğü (\$)    | 636.364     |
| Birim Fiyatı (\$) | 1,471259086 |
| Yatırımcı Sayısı  | 102         |

|                         |                       |
|-------------------------|-----------------------|
| Kuruluş Tarihi          | 23.08.2016            |
| Yönetim Ücreti (Yıllık) | 1,50%                 |
| Performans Ücreti       | Yoktur                |
| Stopaj Oranı            | 17,50%                |
| Alım Valörü             | T+1                   |
| Satım Valörü            | T+3                   |
| Risk Değeri             | 7                     |
| TEFAS İşlem Durumu      | İşlem Görüyor         |
| Alım-Satım Yerleri      | Tüm Banka/Aracı Kurum |
| Önerilen Vade:          | Orta ve Uzun Vade     |

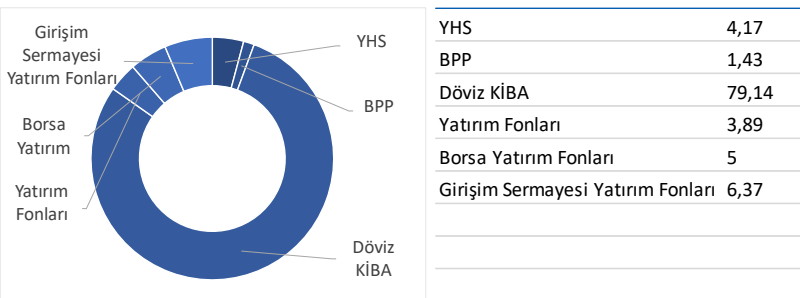
## Eşik Değer

B grubu Amerikan Doları cinsinden paylar için BIST- KYD 1 Aylık Mevduat Endeksi (USD) +%1,5'dir

## Fon Getiri Grafiği



## Fon Varlık Dağılımı



**Fon'un yatırım stratejisi:** fon toplam değerinin en az %80'lik kısmını yerli ve yabancı ihraççıların döviz cinsinden ihraç edilmiş para ve sermaye piyasası araçlarına yatırım yapmaktadır. Ayrıca döviz kurlarının volatilitesi arttığı zamanlarda fon koruma veya sermaye kazancı amacıyla çeşitli türev araçlara yatırım yaparak ek getiri elde etmeyi hedeflemektedir. Fona hem TL hem de USD cinsi yatırım yapılabilir.

Fon, mevzuat gereği sadece nitelikli yatırımcılara satılır.

- Fon ağırlıklı olarak yerli-yabancı devlet ve özel sektörün USD cinsi borçlanma araçlarına yatırım yaparak yatırımcılarına USD bazında **USD mevduat faizinin üzerinde getiri sunmayı** hedeflemektedir.
- Orta ve uzun vadeli bakış açısına sahip yatırımcılara, Eurobond yatırımlarını kolay ulaşabilir kılar.
- Eurobond yatırımı yaparken yatırımcının maruz kalacağı gelir vergisinin aksine, sadece stopaj ile vergi avantajı sunar.

## Fon Performansı

|                                    | Günlük | Haftalık | Aylık | 3 Aylık | 6 Aylık | Yılbaşı | Yıllık |
|------------------------------------|--------|----------|-------|---------|---------|---------|--------|
| Fon Getirisi                       | 0,43%  | 1,2%     | 5,7%  | 27,1%   | 74,1%   | 46,6%   | 920,3% |
| Ölçüt Getiri                       | 0,31%  | 0,7%     | 3,4%  | 9,7%    | 20,4%   | 14,8%   | 48,8%  |
| Fon Yıllıklandırılmış Getiri       | 39,58% | 61,0%    | 69,2% | 109,8%  | 150,3%  | 124,0%  | 920,3% |
| Yıllıklandırılmış Mevduat Eşleniği | 39,58% | 61,0%    | 69,2% | 109,8%  | 150,3%  | 124,0%  | 920,3% |

## Fon Bilgileri

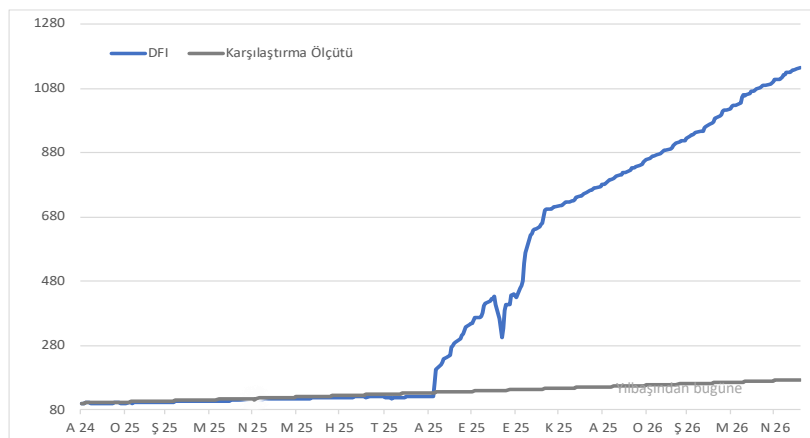
| Kodu              | DFI            |
|-------------------|----------------|
| Büyüklüğü (TL)    | 19.228.758.536 |
| Birim Fiyatı (TL) | 3,917973       |
| Yatırımcı Sayısı  | 39758          |

|                         |                       |
|-------------------------|-----------------------|
| Kuruluş Tarihi          | 26.07.2022            |
| Yönetim Ücreti (Yıllık) | 2,00%                 |
| Performans Ücreti       | Yoktur                |
| Stopaj Oranı            | 17,50%                |
| Alım Valörü             | T+1                   |
| Satım Valörü            | T+2                   |
| Risk Değeri             | 7                     |
| TEFAS İşlem Durumu      | İşlem Görüyor         |
| Alım-Satım Yerleri      | Tüm Banka/Aracı Kurum |
| Önerilen Vade:          | Uzun Vade             |

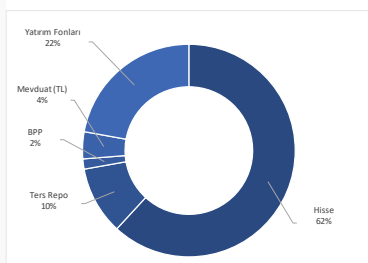
## Karşılaştırma Ölçütü

Fonun eşik değeri; (%100) BIST-KYD 1 Aylık Mevduat TL Endeksi

## Fon Getiri Grafiği



## Fon Varlık Dağılımı



|                 |       |
|-----------------|-------|
| Hisse           | 61,84 |
| Ters Repo       | 10,36 |
| BPP             | 1,55  |
| Mevduat (TL)    | 4,1   |
| Yatırım Fonları | 22,15 |

**Fon'un yatırım stratejisi:** Fon yatırım öngörüsü doğrultusunda para ve sermaye piyasası araçlarına, Kurulca uygun görülen diğer yatırım araçlarına, taraf olunacak sözleşmelere, finansal işlemlere ve menkul kıymetlere yatırım yaparak sermaye kazancı sağlamak ve portföy değerini artırmayı amaçlamaktadır.

Fon, mevzuat gereği sadece nitelikli yatırımcılara satılır

- Farklı varlık sınıflarına yatırım yaparak riski dağıtır, aynı zamanda istikrarlı getiri sunmayı hedefler.
- Yerli ve yabancı hisse senetleri, altın, para piyasası enstrümanları ve TL cinsinden borçlanma araçlarından oluşan portföyüyle büyüme odaklı bir yatırım stratejisi sunar.
- Piyasa dalgalanmalarına karşı dayanıklı ve dengeli bir yatırım imkanı sağlar.

AHI

## Birinci Hisse Senedi (Hisse Yoğun)

## Fon Performansı

|                                    | Günlük | Haftalık | Aylık | 3 Aylık | 6 Aylık | Yılbaşı | Yıllık |
|------------------------------------|--------|----------|-------|---------|---------|---------|--------|
| Fon Getirisi                       | -1,06% | -3,0%    | -2,0% | -1,1%   | 30,1%   | 22,4%   | 56,8%  |
| Ölçüt Getiri                       | -1,71% | -4,9%    | 0,0%  | 4,2%    | 42,9%   | 33,9%   | 56,4%  |
| Fon Yıllıklandırılmış Getiri       |        |          |       |         | 61,1%   | 59,6%   | 56,8%  |
| Yıllıklandırılmış Mevduat Eşleniği |        |          |       |         | 74,1%   | 72,3%   | 68,9%  |

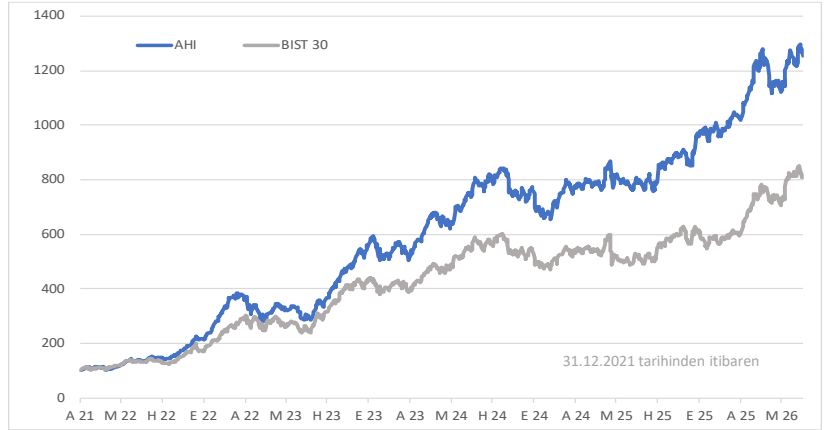
## Fon Bilgileri

| Kodu              | AHI         |
|-------------------|-------------|
| Büyükülüğü (TL)   | 146.872.107 |
| Birim Fiyatı (TL) | 38,008904   |
| Yatırımcı Sayısı  | 2629        |

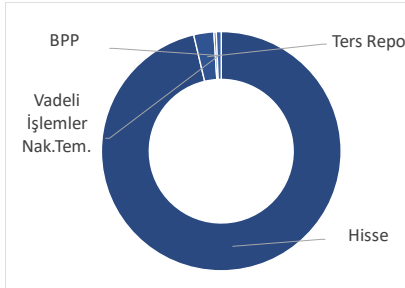
|                         |                       |
|-------------------------|-----------------------|
| Kuruluş Tarihi          | 13.11.2015            |
| Yönetim Ücreti (Yıllık) | 2,90%                 |
| Performans Ücreti       | Yoktur                |
| Stopaj Oranı            | 0,00%                 |
| Alım Valörü             | T+1                   |
| Satım Valörü            | T+2                   |
| Risk Değeri             | 6                     |
| TEFAS İşlem Durumu      | İşlem Görüyor         |
| Alım-Satım Yerleri      | Tüm Banka/Aracı Kurum |
| Önerilen Vade:          | Uzun Vade             |

**Karşılaştırma Ölçütü**  
(%100) BIST 30 Endeksi

## Fon Getiri Grafiği



## Fon Varlık Dağılımı



|                         |      |
|-------------------------|------|
| Hisse                   | 96,3 |
| Ters Repo               | 2,72 |
| BPP                     | 0,31 |
| Vadeli İşlemler Nak.Tem | 0,67 |

**Fon'un yatırım stratejisi:** Fon toplam değerinin en az %80'i devamlı olarak Borsa İstanbul'da işlem gören hisse senetlerinden oluşur.

- Türk hisse senedi piyasasının **yüksek getiri potansiyelini** sunar.
- Ağırıklı olarak **temel analiz** yoluyla hisse seçimini yapar.
- Portföyünde ileriki zamanlarda değerlenmesi beklenen hisse senetlerini taşıyarak, **BIST 30 Endeksi üzerinde** bir getiri elde etmeyi hedefler.
- Hisse senedi fiyat hareketlerini ve riski tolere edebilecek uzun vadeli yatırımcılar için uygun olan Fon; **%0 stopaj avantajı** sunar.

BTZ

## BIST30 Dışı Şirketler His. Sen. (HSYF)

## Fon Performansı

|                                 | Günlük | Haftalık | Aylık | 3 Aylık | 6 Aylık | Yılbaşı | Yıllık |
|---------------------------------|--------|----------|-------|---------|---------|---------|--------|
| Fon Getirisi                    | -0,88% | -3,0%    | 1,5%  | -3,3%   | 19,6%   | 16,4%   | 39,9%  |
| Ölçüt Getiri                    | -2,13% | -3,4%    | 3,3%  | -3,9%   | 20,6%   | 13,6%   | 39,5%  |
| Fon Yıllıklandırılmış Getiri    |        |          | 18,6% |         | 39,7%   | 43,6%   | 39,9%  |
| Fon Yıllık Mevduata Eş Getirisi |        |          | 22,6% |         | 48,1%   | 52,9%   | 48,3%  |

## Fon Bilgileri

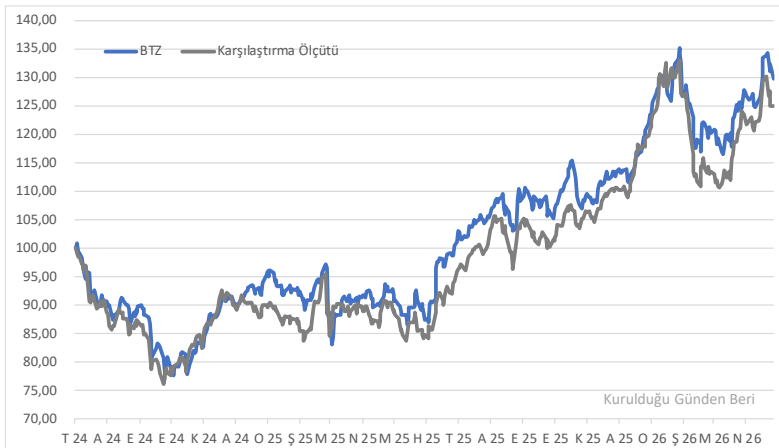
|                   |           |
|-------------------|-----------|
| Kodu              | BTZ       |
| Büyüklüğü (TL)    | 7.923.107 |
| Birim Fiyatı (TL) | 1,298498  |
| Yatırımcı Sayısı  | 214       |

|                         |                       |
|-------------------------|-----------------------|
| Kuruluş Tarihi          | 22.07.2024            |
| Yönetim Ücreti (Yıllık) | 2,00%                 |
| Performans Ücreti       | Yoktur                |
| Stopaj Oranı            | 0,00%                 |
| Alım Valörü             | T+1                   |
| Satım Valörü            | T+2                   |
| Risk Değeri             | 6                     |
| TEFAS İşlem Durumu      | İşlem Görüyor         |
| Alım-Satım Yerleri      | Tüm Banka/Aracı Kurum |
| Önerilen Vade:          | Uzun Vade             |

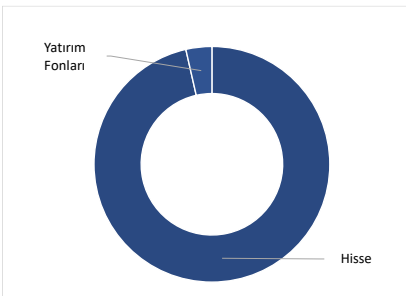
## Karşılaştırma Ölçütü

(%90) BIST 100-30 Getiri Endeksi + (%10) BIST-KYD 1 Aylık Mevduat (TL) Endeksi

## Fon Getiri Grafiği



## Fon Varlık Dağılımı



|                 |       |
|-----------------|-------|
| Hisse           | 96,45 |
| Yatırım Fonları | 3,55  |

**Fon'un yatırım stratejisi:** Fon toplam değerinin en az %80'i devamlı olarak, menkul kıymet yatırım ortaklıkları payları hariç olmak üzere, BIST 30 (XU030)Endeksi dışında kalan ortaklık paylarına ve bu paylardan oluşan endeksleri takip etmek üzere kurulan yerli borsa yatırım fonlarının katılma paylarına yatırılır.

- o BIST 30 dışı şirketlerindeki getiri potansiyeli ve fırsatları yatırımcılarına sunar.
- o Bilgi birikimimizle aktif yönetilir.
- o BIST 30 ağırlıklı portföylere alternatif tema ve koruma oluşturur.
- o Hisse senedi fiyat hareketlerini ve riski tolere edebilecek uzun vadeli yatırımcılar için uygun olan Fon; %0 stopaj avantajı sunar.

## Fon Performansı

|                                    | Günlük | Haftalık | Aylık  | 3 Aylık | 6 Aylık | Yılbaşı | Yıllık |
|------------------------------------|--------|----------|--------|---------|---------|---------|--------|
| Fon Getirisi                       | -1,82% | -6,7%    | -12,1% | -19,5%  | 12,4%   | -0,1%   | 22,7%  |
| Ölçüt Getiri                       | -2,16% | -4,3%    | -4,6%  | -12,4%  | 19,4%   | 5,1%    | 42,9%  |
| Fon Yıllıklandırılmış Getiri       |        |          |        |         | 25,2%   |         | 22,7%  |
| Yıllıklandırılmış Mevduat Eşleniği |        |          |        |         | 30,6%   |         | 27,5%  |

## Fon Bilgileri

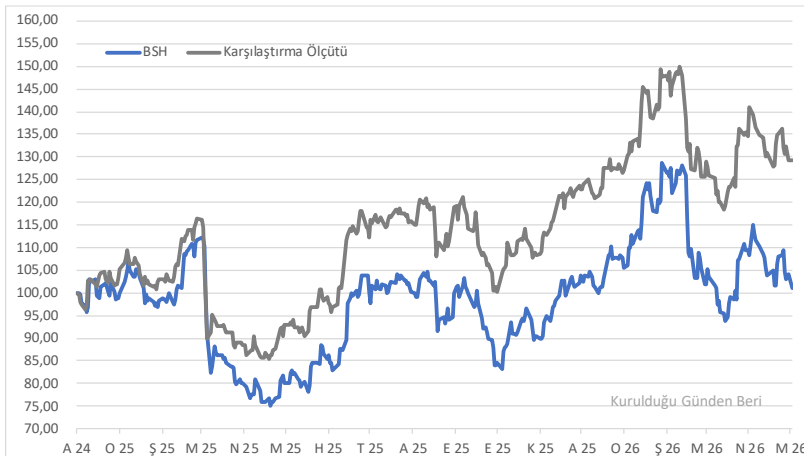
| Kodu              | BSH       |
|-------------------|-----------|
| Büyüklüğü (TL)    | 6.558.921 |
| Birim Fiyatı (TL) | 1,010931  |
| Yatırımcı Sayısı  | 157       |

|                         |                       |
|-------------------------|-----------------------|
| Kuruluş Tarihi          | 16.12.2024            |
| Yönetim Ücreti (Yıllık) | 2,74%                 |
| Performans Ücreti       | Yoktur                |
| Stopaj Oranı            | 0,00%                 |
| Alım Valörü             | T+1                   |
| Satım Valörü            | T+2                   |
| Risk Değeri             | 7                     |
| TEFAS İşlem Durumu      | İşlem Görüyor         |
| Alım-Satım Yerleri      | Tüm Banka/Aracı Kurum |
| Önerilen Vade:          | Uzun Vade             |

## Karşılaştırma Ölçütü

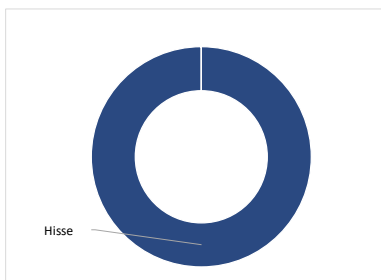
Fonun Eşik Değeri; (%85) BIST Banka Getiri Endeksi + (%) 15 BIST KYD Repo (Brüt) Endeksidir.

## Fon Getiri Grafiği



## Fon Varlık Dağılımı

|       |       |
|-------|-------|
| Hisse | 101,6 |
|-------|-------|



**Fon'un yatırım stratejisi:** Fon toplam değerinin en az %80'i BIST'te işlem gören bankacılık sektöründe faaliyet gösteren şirketlerin ortaklık paylarına ve bu ortaklık paylarına takip eden endekslere ve BYF'lere yatırım yapar.

Fon, mevzuat gereği sadece nitelikli yatırımcılara satılır

- Fon, BIST'te işlem gören bankacılık sektöründeki güçlü bankalara odaklanarak yüksek getiri potansiyeline sahip yatırım fırsatları sunar.
- Bilgi birikimi ile aktif yönetilir.
- Hisse Senedi Yoğun Fon olduğu için %0 avantajı sunar.

SNY

## Sanayi Sektörü His. Sen. Serb. (HSYF)

## Fon Performansı

|                                    | Günlük | Haftalık | Aylık  | 3 Aylık | 6 Aylık | Yılbaşı | Yıllık |
|------------------------------------|--------|----------|--------|---------|---------|---------|--------|
| Fon Getirisi                       | 0,46%  | -3,06%   | 25,43% | 76,95%  | 145,73% | 95,0%   | 194%   |
| Ölçüt Getiri                       | -1,06% | -1,6%    | 6,85%  | 10,20%  | 37,32%  | 32,8%   | 0,52   |
| Fon Yıllıklandırılmış Getiri       | 41,59% |          | 309,3% | 312,1%  | 295,5%  | 253,2%  | 194,0% |
| Yıllıklandırılmış Mevduat Eşleniği | 50,41% |          | 375,0% | 378,3%  | 358,2%  | 306,9%  | 235,1% |

## Fon Bilgileri

| Kodu              | SNY           |
|-------------------|---------------|
| Büyüklüğü (TL)    | 1.629.556.060 |
| Birim Fiyatı (TL) | 2,9012        |
| Yatırımcı Sayısı  | 705           |

|                         |                       |
|-------------------------|-----------------------|
| Kuruluş Tarihi          | 15.04.2025            |
| Yönetim Ücreti (Yıllık) | 2,75%                 |
| Performans Ücreti       | Yoktur                |
| Stopaj Oranı            | 0,00%                 |
| Alım Valörü             | T+1                   |
| Satım Valörü            | T+2                   |
| Risk Değeri             | 7                     |
| TEFAS İşlem Durumu      | İşlem Görüyor         |
| Alım-Satım Yerleri      | Tüm Banka/Aracı Kurum |
| Önerilen Vade:          | Uzun Vade             |

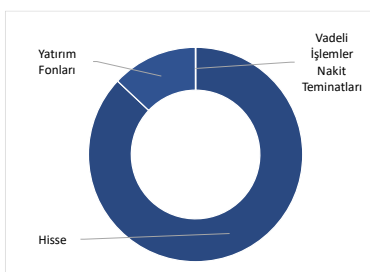
## Karşılaştırma Ölçütü

Fonun Eşik Değeri; (%85) BIST Sınai Getiri Endeksi + (%15) BIST KYD Repo (Brüt) Endeksi

## Fon Getiri Grafiği



## Fon Varlık Dağılımı



|                                   |       |
|-----------------------------------|-------|
| Hisse                             | 87,01 |
| Yatırım Fonları                   | 12,98 |
| Vadeli İşlemler Nakit Teminatları | 0,01  |

**Fon'un yatırım stratejisi:** Fon toplam değerinin en az %80'i BIST'te işlem gören sanayi sektöründe faaliyet gösteren şirketlerin ortaklık paylarına ve bu ortaklık paylarına takip eden endekslere ve BYF'lere yatırım yapar.

Fon, mevzuat gereği sadece nitelikli yatırımcılara satılır

- Fon, BIST'te işlem gören sanayi sektöründeki güçlü şirketlere odaklanarak yüksek getiri potansiyeline sahip yatırım fırsatları sunar.
- Bilgi birikimi ile aktif yönetilir.
- Hisse Senedi Yoğun Fon olduğu için %0 avantajı sunar.

KHJ

## Katılım Hisse Senedi Fonu (HSYF)

## Fon Performansı

|                                 | Günlük | Haftalık | Aylık | 3 Aylık | 6 Aylık | Yılbaşı | Yıllık |
|---------------------------------|--------|----------|-------|---------|---------|---------|--------|
| Fon Getirisi                    | 0,01%  | -4,3%    | 5,2%  | 8,0%    | 36,5%   | 39,2%   | 38,4%  |
| Ölçüt Getiri                    | -0,86% | -1,0%    | 5,2%  | 17,5%   | 51,4%   | 42,7%   | 78,4%  |
| Fon Yıllıklandırılmış Getiri    | 1,01%  |          | 63,4% | 32,3%   | 74,0%   | 104,4%  | 38,4%  |
| Fon Yıllık Mevduata Eş Getirisi | 1,2%   |          | 76,9% | 39,1%   | 89,7%   | 126,6%  | 46,6%  |

## Fon Bilgileri

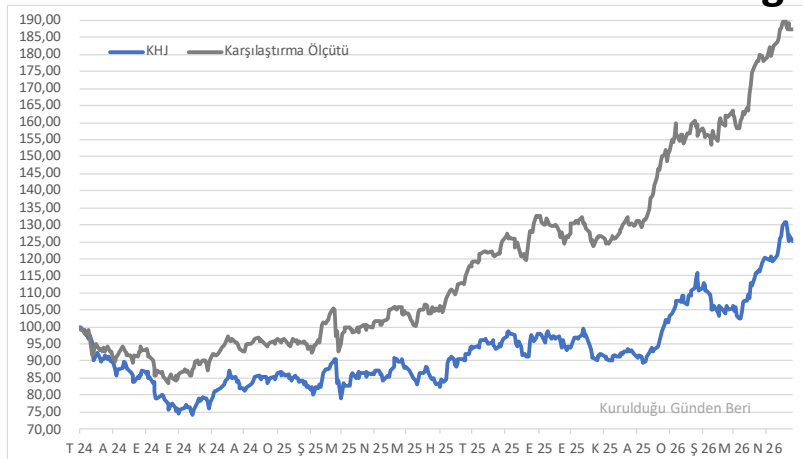
| Kodu              | KHJ        |
|-------------------|------------|
| Büyüklüğü (TL)    | 29.635.514 |
| Birim Fiyatı (TL) | 1,251944   |
| Yatırımcı Sayısı  | 688        |

|                         |                       |
|-------------------------|-----------------------|
| Kuruluş Tarihi          | 24.07.2024            |
| Yönetim Ücreti (Yıllık) | 2,00%                 |
| Performans Ücreti       | Yoktur                |
| Stopaj Oranı            | 0,00%                 |
| Alım Valörü             | T+1                   |
| Satım Valörü            | T+2                   |
| Risk Değeri             | 6                     |
| TEFAS İşlem Durumu      | İşlem Görüyor         |
| Alım-Satım Yerleri      | Tüm Banka/Aracı Kurum |
| Önerilen Vade:          | Uzun Vade             |

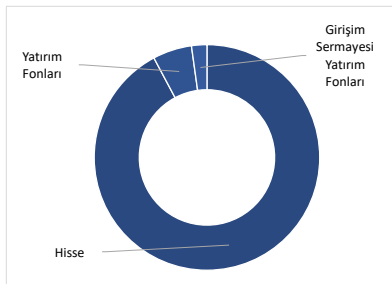
## Karşılaştırma Ölçütü

(%90)BIST Katılım Tüm Getiri Endeksi +  
(%10)BIST-KYD 1 Aylık Kar Payı TL Endeksi

## Fon Getiri Grafiği



## Fon Varlık Dağılımı



|                                   |       |
|-----------------------------------|-------|
| Hisse                             | 85,86 |
| Yatırım Fonları                   | 5,21  |
| Girişim Sermayesi Yatırım Fonları | 2,05  |

**Fon'un yatırım stratejisi:** Fon toplam değerinin en az %80'i BIST'te işlem gören ve Katılım Finans ilke ve Esaslarına uygunluğu onaylanmış BIST Katılım Tüm Endeksinde yer alan şirketlerin paylarına ve bu paylardan oluşan borsa yatırım fonları katılma paylarına yatırmakta ve portföy yönetiminde Katılım Finans ilke ve Esaslarına uygunluk esas almaktadır.

- BIST Katılım Tüm Endeksinin getiri potansiyelini sunar.
- Tüm yatırımcılar için alternatif tema ve koruma oluştururken, faiz hassasiyeti olan yatırımcılara yatırım seçeneği sunar.
- Bilgi birikimimizle aktif yönetilir.
- Hisse senedi fiyat hareketlerini ve riski tolere edebilecek uzun vadeli yatırımcılar için uygun olan Fon; **%0 stopaj avantajı sunar.**

KLH

## Katılım Hisse Senedi Serbest Fon (HSYF)

## Fon Performansı

|                                    | Günlük  | Haftalık | Aylık  | 3 Aylık | 6 Aylık | Yılbaşı | Yıllık |
|------------------------------------|---------|----------|--------|---------|---------|---------|--------|
| Fon Getirisi                       | 1,81%   | 1,1%     | 31,9%  | 21,4%   | 49,6%   | 51,4%   | 110,2% |
| Ölçüt Getiri                       | -0,98%  | -1,2%    | 5,5%   | 18,6%   | 55,7%   | 46,4%   | 83,1%  |
| Fon Yıllıklandırılmış Getiri       | 165,15% | 55,7%    | 388,4% | 86,8%   | 100,5%  | 136,9%  | 110,2% |
| Yıllıklandırılmış Mevduat Eşleniği | 200,19% | 67,5%    | 470,7% | 105,3%  | 121,8%  | 166,0%  | 133,5% |

## Fon Bilgileri

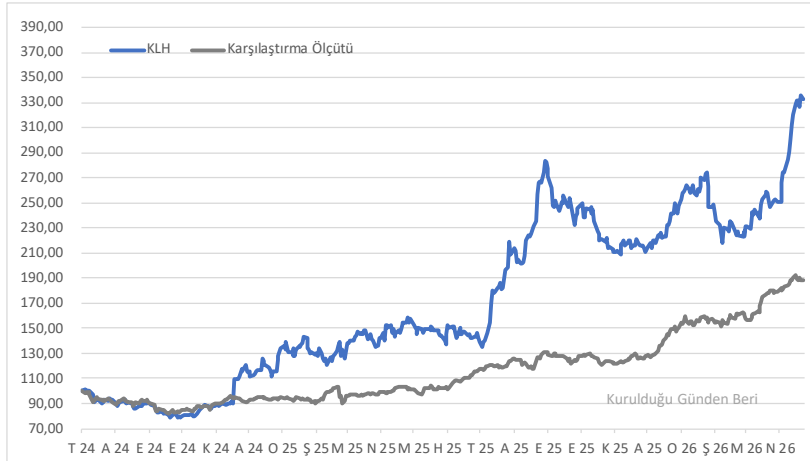
| Kodu              | KLH         |
|-------------------|-------------|
| Büyüklüğü (TL)    | 706.145.394 |
| Birim Fiyatı (TL) | 3,325193    |
| Yatırımcı Sayısı  | 3861        |

|                         |                       |
|-------------------------|-----------------------|
| Kuruluş Tarihi          | 26.07.2024            |
| Yönetim Ücreti (Yıllık) | 1,50%                 |
| Performans Ücreti       | Yoktur                |
| Stopaj Oranı            | 0,00%                 |
| Alım Valörü             | T+1                   |
| Satım Valörü            | T+2                   |
| Risk Değeri             | 7                     |
| TEFAS İşlem Durumu      | İşlem Görüyor         |
| Alım-Satım Yerleri      | Tüm Banka/Aracı Kurum |
| Önerilen Vade:          | Uzun Vade             |

## Karşılaştırma Ölçütü

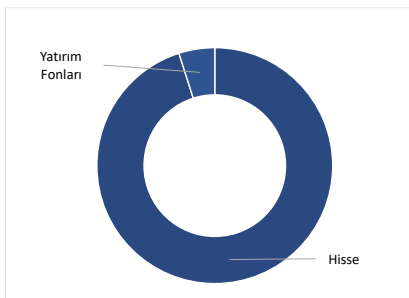
Fonun Eşik Değeri; (%100) BIST Katılım Tüm Getiri Endeksi

## Fon Getiri Grafiği



## Fon Varlık Dağılımı

|                 |       |
|-----------------|-------|
| Hisse           | 86,01 |
| Yatırım Fonları | 4,45  |



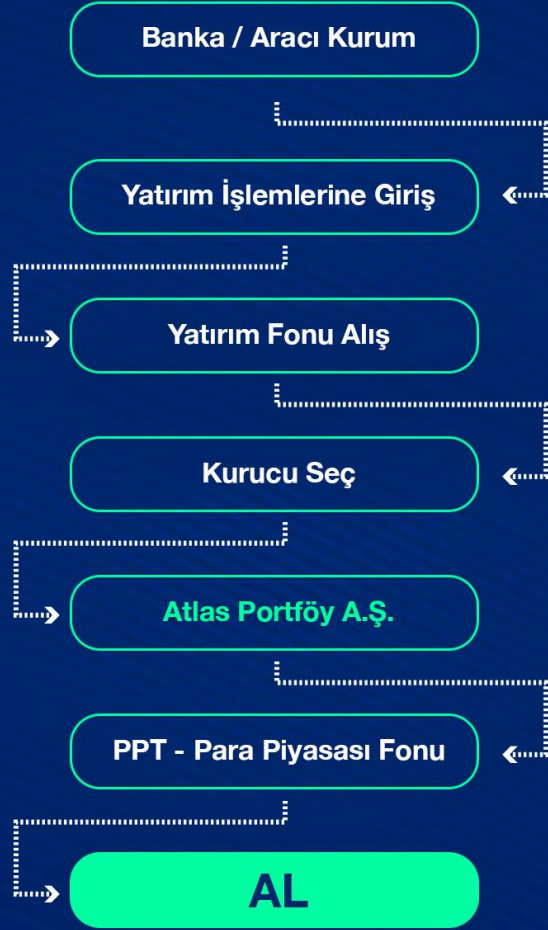
**Fon'un yatırım stratejisi:** Fon toplam değerinin en az %80'i BIST'te işlem gören ve Katılım Finans İlke ve Esaslarına uygunluğu onaylanmış BIST Katılım Tüm Endeksinde yer alan şirketlerin paylarına ve bu paylardan oluşan borsa yatırım fonları katılma paylarına yatırmakta ve portföy yönetiminde Katılım Finans İlke ve Esaslarına uygunluk esas almaktadır.

Fon, mevzuat gereği sadece nitelikli yatırımcılara satılır.

- Belirli sayıda hisselerle yoğunlaşabilen Fon, bu konsantrasyonu ile BIST Katılım Tüm Endeksinin getiri potansiyelini sunar
- Tüm yatırımcılar için alternatif tema ve koruma oluştururken, faiz hassasiyeti olan yatırımcılara yatırım seçeneği sunar.
- Bilgi birikimimizle aktif yönetilir.
- Hisse senedi fiyat hareketlerini ve riski tolere edebilecek uzun vadeli yatırımcılar için uygun olan Fon; %0 stopaj avantajı sunar.



## Fonlarımızı Nasıl Alabilirsiniz?



TEFAS'ta işlem gören fonlarımızı tüm banka ve aracı kurumların şubelerinden veya internet-mobil uygulamalarından alabilir, diğer fonların alım satımı ve detaylar için bize ulaşabilirsiniz.



## Atlas Portföy Yönetimi A.Ş.

**Adres:** Esentepe Mahallesi Haberler Sokak No:10-3  
Şişli-İstanbul/Türkiye

**Tel:** +90 (212) 385 32 00

**Faks:** +90 (212) 385 32 01

**E-Posta:** info@atlasportfoy.com

**YASAL UYARI:** Yatırım fonlarının geçmiş dönemlere ilişkin getirileri, gelecek dönem getirileri için gösterge değildir.

Bu bülten, Atlas Portföy Yönetimi A.Ş.'nin yöneticisi olduğu yatırım fonları hakkında bilgilendirmek amacı ile hazırlanmıştır ve burada yer alan yatırım bilgi, yorum ve tavsiyeleri yatırım danışmanlığı kapsamında değildir. Bütünde yer alan her türlü içerik belli bir getirin seçilmesine yönelik olarak verilmemekte olup, sermaye piyasası araçlarının alım/satımına ilişkin bir teklif, tavsiye veya taahhüt olarak yorumlanmamaktadır. Hiçbir şekilde yönlendirici nitelikte olmayan bu içeriğin, yatırımcıların alım/satım kararlarını destekleyebilecek yeterli bilgileri kapsamayabileceği dikkate alınmalıdır.

Yatırım danışmanlığı hizmeti, yetkili kuruluşlar tarafından kişilerin risk ve getiri tercihleri dikkate alınarak kişiye özel sunulmaktadır. Burada yer alan yorum ve tavsiyeler ise genel olup, yorum ve tavsiyede bulunulmanın kişisel görüşlerine dayanmaktadır ve herhangi bir yatırım aracının alım-satım önerisi ya da getiri vaadi olarak yorumlanmamaktadır. Bu tavsiyeler mali durumunuz ile risk ve getiri tercihlerinize uygun olmayabilir. Bu nedenle, sadece burada yer alan bilgilere dayanarak yatırım kararı verilmesi beklentilerinize uygun sonuçlar doğurmayabilir. Bütünde yer alan herhangi bir ürünün mali durumunuz ile risk getiri tercihlerinize uygun olup olmadığına ilişkin yatırım danışmanlığı hizmeti talep edilmesi halinde, SPK kapsamında Yatırım Danışmanlığı verme yetkisine sahip olan Atlas Portföy ile yatırım danışmanlığı sözleşmesi imzalayarak işbu hizmeti almak üzere irtibata geçebilirsiniz.

Bu bültende yer alan her türlü bilgi, veri, istatistikî şekil, grafik ve bilgiler, mevcut piyasa koşulları çerçevesinde Atlas Portföy Yönetimi A.Ş. tarafından objektif ve güvenilir olduğuna inanılan ve kamunun erişimine açık bilgi kaynaklarından ve/veya veri dağıtım şirketlerinden elde edilerek derlenmiştir. Bu doğrultuda, söz konusu verilerdeki hata, güncellemeler, gecikmeler veya eksikliklerden dolayı Atlas Portföy Yönetimi A.Ş.'nin, bağlı kuruluşlarının, çalışanlarının, yöneticilerinin ve ortaklarının hiçbir sorumluluğu bulunmamaktadır. Keza bütünde yer alan bilgilerdeki hatalardan, eksikliklerden ya da bu bilgilere dayanarak yapılan işlemlerden, yorum ve bilgilerin kullanılmasından doğacak doğrudan ve/veya dolaylı her türlü maddi/manevi zararlardan, kar yoksunluğundan ve her ne şekilde olursa olsun üçüncü kişilerin uğrayabileceği her türlü zararlardan dolayı Atlas Portföy Yönetimi A.Ş., bağlı kuruluşları, çalışanları, yöneticileri ve ortakları sorumlu tutulamaz.

Atlas Portföy burada yer alan tüm ürün/hizmet, içerik fiyatlar, veriler ve bilgilerin tam ve doğru olduğunu garanti etmez ve tüm unsurlara ait içerikleri, önceden haber verilmeksizin kısmen veya tamamen değiştirme hakkını saklı tutar.

Yatırım fonlarının geçmiş dönemlere ilişkin getirileri ve/veya performansları gelecek dönem için gösterge niteliğinde değildir.

Atlas Portföy'ün yönetimindeki yatırım fonlarının fiyat ve geçmiş getiri bilgilerine Türkiye Elektronik Fon Alım Satım Platformu (TEFAS)'dan ([www.tefas.gov.tr](http://www.tefas.gov.tr)) ve [www.atlasportfoy.com](http://www.atlasportfoy.com) adresleri üzerinden ulaşmanız mümkündür. Fonlarla ilgili nihai şart ve koşulları belirlediği izahname ve yatırımcı bilgi formuna; performans sunum raporları ve portföy dağılım raporlarına KAP ([www.kap.gov.tr](http://www.kap.gov.tr)) internet sayfasından ulaşabilirsiniz.

İşbu bültende yer alan her türlü veri, fikir ve sanat eserleri Kanunu ve Türk Ceza Kanunu uyarınca Atlas Portföy'e ait olup; hiçbir şekilde Atlas Portföy'ün yazılı izni olmadıkça değiştirilemez, kopyalanamaz, çoğaltılamaz, yayımlanamaz, kiralanamaz, ileride kullanılmak üzere bilgisayar sistemlerine aktarılamaz veya ticari veya sair herhangi bir amaçla kullanılamaz ve kullanılamaz. Aksi davranışlara karşı Atlas Portföy'ün her türlü yasal yola başvurma hakkı saklıdır.

**NOT:** Açıklanan yıllıklandırılmış ve mevduata eş getiriler, bireysel yatırımcılar için gösterge amaçlı olup, fon getirilerinin mevduat faizi ile karşılaştırılması için yapılan bir hesaplamayı göstermektedir. Mevduat karşılığı yıllıklandırılmış getiriler [(Fonun dönem getirisix365/dönem gün sayısı)x(100-fon stopaj oranı)]/100-TL aylık mevduat stopaj oranı formülü ile hesaplanmaktadır. Fonların inraç tarihlerine izahnamelerinde yer verilmektedir. (TL mevduat stopaj oranı tüm dönemler için %17,5 RDTH için %25 olarak alınmıştır.)