atlasportfoy.com

Günlük
Fon bülteni

19 Haziran 2026

ATLAS PORTFÖY

PPT Para Piyasası (TL) Fonu

Fon Performansı

	Günlük	Haftalık	Aylık	3 Aylık	6 Aylık	Yılbaşı	Yıllık
Fon Getirisi	**0,11%**	**0,8%**	**3,5%**	**11,4%**	**23,5%**	**21,7%**	**53,5%**
Ölçüt Getiri	0,11%	0,8%	3,3%	10,4%	21,0%	19,3%	48,8%
Yıllıklandırılmış Getiri	**39,04%**	**42,3%**	**42,9%**	**46,4%**	**47,7%**	**46,9%**	**53,5%**

Fon Bilgileri

Kodu	**PPT**
Büyüklüğü (TL)	**1.676.220.892**
Birim Fiyatı (TL)	3,043081
Yatırımcı Sayısı	3600
Kuruluş Tarihi	12.01.2024
Yönetim Ücreti (Yıllık)	1,05%
Performans Ücreti	Yoktur
Stopaj Oranı	17,50%
Alım Valörü	T+0
Satım Valörü	T+0
Risk Değeri	2
TEFAS İşlem Durumu	İşlem Görüyor
Alım-Satım Yerleri	Tüm Banka/Aracı Kurum
Önerilen Vade:	Kısa Vade

Karşılaştırma Ölçütü

(%5) BIST-KYD DİBS 91 Gün Endeksi + (%15) BIST- KYD 1 Aylık Mevduat TL Endeksi + (%80) BIST-KYD Repo (Brüt) Endeksi'dir.

Fon Getiri Grafiği

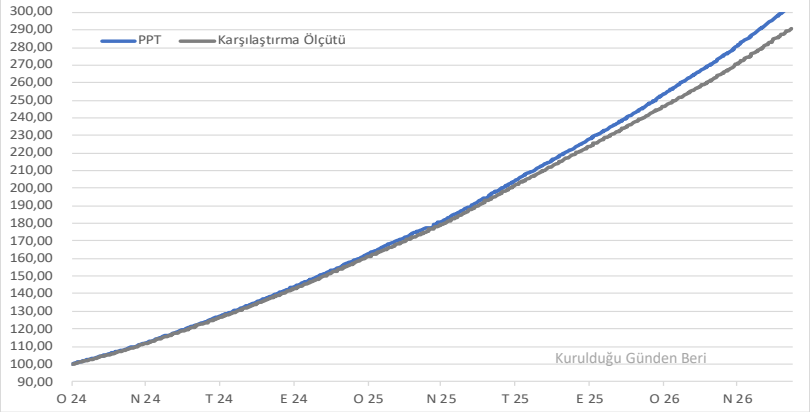

Fon Varlık Dağılımı

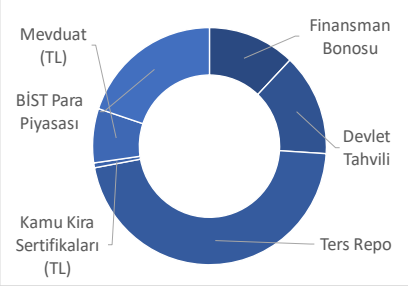

Finansman Bonosu	12,08
Devlet Tahvili	13,93
Ters Repo	46,07
Kamu Kira Sertifikaları (TL)	0,66
Mevduat (TL)	7,38
BİST Para Piyasası	19,88

Fon'un yatırım stratejisi: Fon portföyü tamamı devamlı olarak, vadesine en fazla 184 gün kalmış, likiditesi yüksek para ve sermaye piyasası araçlarından oluşmaktadır. Fon portföyünün günlük olarak hesaplanan ağırlıklı ortalama vadesi en fazla 45 gündür.

- İstikrarlı ve **mevduat üzerinde** getiri sunmak amacı ile yönetilir.
- **Aynı gün nakde çevrilebildiği** için kısa vadede **vade beklemeden** birikimlerin verimli şekilde değerlendirilmesini sağlar.
- **Düşük risk** ile yatırım yapmak isteyenlerin tercihi olan Fon; portföyünde kolay likidite edilebilir, düşük riskli enstrümanlar taşır.

TEFAS LİNKİ

KAP LİNKİ

PSE Para Piyasası Serbest Fon

Fon Performansı

	Günlük	Haftalık	Aylık	3 Aylık	6 Aylık	Yılbaşı	Yıllık
Fon Getirisi	**0,13%**	**0,9%**	**3,8%**	**12,4%**	**26,4%**	**24,4%**	**59%**
Ölçüt Getiri	0,10%	0,7%	3,2%	10,0%	20,4%	18,7%	0,48
Fon Yıllıklandırılmış Getiri	46,86%	46,7%	46,7%	50,2%	53,5%	52,8%	58,9%
Yıllıklandırılmış Mevduat Eşleniği	**46,86%**	**46,7%**	**46,7%**	**50,2%**	**53,5%**	**52,8%**	**58,9%**

Fon Bilgileri

Kodu	**PSE**
Büyüklüğü (TL)	**21.946.628.524**
Birim Fiyatı (TL)	1,731449
Yatırımcı Sayısı	6650

Kuruluş Tarihi	17.04.2025
Yönetim Ücreti (Yıllık)	1,05%
Performans Ücreti	Yoktur
Stopaj Oranı	17,50%
Alım Valörü	T+0
Satım Valörü	T+0
Risk Değeri	2
TEFAS İşlem Durumu	İşlem Görüyor
Alım-Satım Yerleri	Tüm Banka/Aracı Kurum
Önerilen Vade:	Kısa Vade

Karşılaştırma Ölçütü

Fonun Eşik Değeri (%100) BIST KYD 1 Aylık Mevduat TL Endeksi

Fon Getiri Grafiği

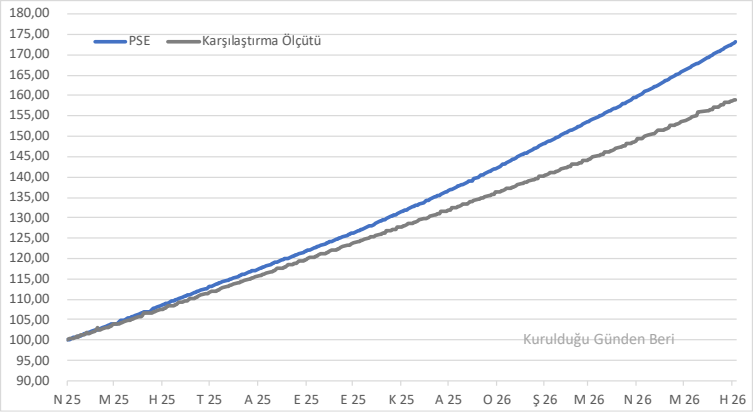

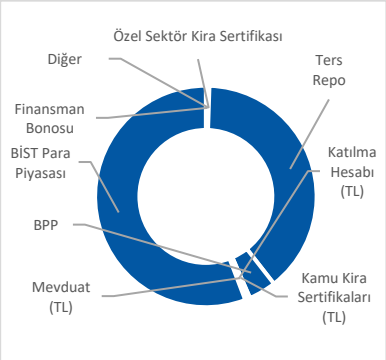

Fon Varlık Dağılımı

Finansman Bonosu	4,97
VDMK	0,01
Diğer	0,01
Özel Sektör Kira Sertifikası	0,05
Ters Repo	20,91
Kamu Kira Sertifikaları (TL)	0,03
Mevduat (TL)	8,95
Katılma Hesabı (TL)	3,09
BİST Para Piyasası	61,98

Fon'un yatırım stratejisi: Fon portföyünün tamamı devamlı olarak, vadesine en fazla 184 gün kalmış, likiditesi yüksek para ve sermaye piyasası araçlarından oluşmaktadır. Fon portföyünün günlük olarak hesaplanan ağırlıklı ortalama vadesi en fazla 45 gündür.

Fon, mevzuat gereği sadece nitelikli yatırımcılara satılır

- İstikrarlı ve **mevduat üzerinde** getiri sunmak amacı ile yönetilir.
- Serbest fon olduğu için **esnek yapısı** vardır.
- **Aynı gün nakde çevrilebildiği** için kısa vadeli birikimleri vade beklemeden verimli bir şekilde değerlendirilmesini sağlar.
- **Düşük risk** ile yatırım yapmak isteyenlerin tercihi olan Fon; portföyünde kolay likidite edilebilir, düşük riskli enstrümanlar taşır.

TEFAS LİNKİ

KAP LİNKİ

KVR Kısa Vadeli Katılım Serbest Fon

Fon Performansı

	Günlük	Haftalık	Aylık	3 Aylık	6 Aylık	Yılbaşı	Yıllık
Fon Getirisi	**0,11%**	**0,7%**	**3,2%**	**10,1%**	**19,6%**	**18,4%**	**-**
Ölçüt Getiri	0,09%	0,6%	2,7%	8%	0,17	15,6%	-
Fon Yıllıklandırılmış Getiri	38,78%	38,9%	39,1%	**41%**	39,7%	39,7%	
Yıllıklandırılmış Mevduat Eşleniği	**38,78%**	**38,9%**	**39,1%**	**40,8%**	**39,7%**	**39,7%**	

Fon Bilgileri

Kodu	**KVR**
Büyüklüğü (TL)	**180.077.787**
Birim Fiyatı (TL)	1,210606
Yatırımcı Sayısı	45
Kuruluş Tarihi	4.12.2025
Yönetim Ücreti (Yıllık)	1,20%
Performans Ücreti	Yoktur
Stopaj Oranı	17,50%
Alım Valörü	T+0
Satım Valörü	T+0
Risk Değeri	2
TEFAS İşlem Durumu	İşlem Görüyor
Alım-Satım Yerleri	Tüm Banka/Aracı
Önerilen Vade:	Kısa Vade

Karşılaştırma Ölçütü

Fonun eşik değeri; (%100) BIST-KYD 1 Aylık TL Kar Payı Endeksi

Fon Getiri Grafiği

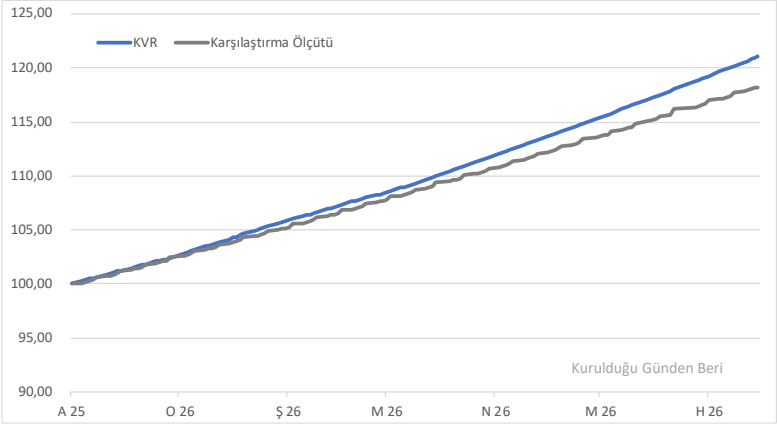

Fon Varlık Dağılımı

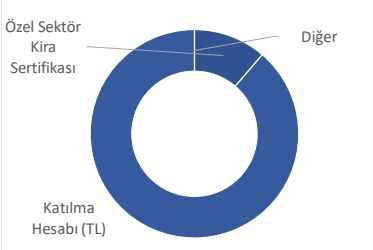

Varlık Dağılımı (%)	
Diğer	0
Özel Sektör Kira Sertifikası	10,58
Katılma Hesabı (TL)	83,21

Fon'un yatırım stratejisi: Fon portföyünün aylık ağırlıklı ortalama vadesi 25-90 gün olacak şekilde, fon portföyü, piyasa koşulları dikkate alınmak suretiyle yerli kamu ve özel sektör kira sertifikaları, Borsa İstanbul A.Ş.'de yer alan Taraflardan en az birinin vaadi ile bağlı olduğu taahhütlü işlemler piyasasında yapılacak taahhütlü işlemler (*), vaad sözleşmeleri, katılım bankalarında açılacak katılma hesaplarından oluşur.

Fon, mevzuat gereği sadece nitelikli yatırımcılara satılır

- İstikrarlı ve **katılma hesabı üzerinde** getiri sunmak amacı ile yönetilir.
- Serbest fon olduğu için **esnek yapısı** vardır.
- **Aynı gün nakde çevrilebildiği** için kısa vadeli birikimleri vade beklemeden verimli bir şekilde değerlendirilmesini sağlar.
- **Düşük risk** ile yatırım yapmak isteyenlerin tercihi olan Fon; portföyünde kolay likidite edilebilir, düşük riskli enstrümanlar taşır.

TEFAS LİNKİ

KAP LİNKİ

AHU

Birinci Özel Sektör Borçlanma Araçları

Fon Performansı

	Günlük	Haftalık	Aylık	3 Aylık	6 Aylık	Yılbaşı	Yıllık
Fon Getirisi	**0,05%**	**0,8%**	**2,9%**	**9,4%**	**20,3%**	**18,3%**	**45,5%**
Ölçüt Getiri	0,10%	0,7%	3,3%	10,3%	20,9%	19,3%	49,2%
Yıllıklandırılmış Getiri	**17,41%**	**43,6%**	**34,7%**	**38,2%**	**41,1%**	**39,5%**	**45,5%**

Fon Bilgileri

Kodu	**AHU**
Büyüklüğü (TL)	**220.764.205**
Birim Fiyatı (TL)	10,673672
Yatırımcı Sayısı	577
Kuruluş Tarihi	21.08.2017
Yönetim Ücreti (Yıllık)	1,40%
Performans Ücreti	Yoktur
Stopaj Oranı	17,50%
Alım Valörü	T+1
Satım Valörü	T+1
Risk Değeri	1
TEFAS İşlem Durumu	İşlem Görüyor
Alım-Satım Yerleri	Tüm Banka/Aracı Kurum
Önerilen Vade:	Orta Vade

Karşılaştırma Ölçütü

(%40) BIST KYD ÖSBA Sabit Endeksi + (%40) BIST KYD ÖSBA Değişken Endeksi + (%20) BIST KYD Repo Brüt Endeksi

Fon Getiri Grafiği

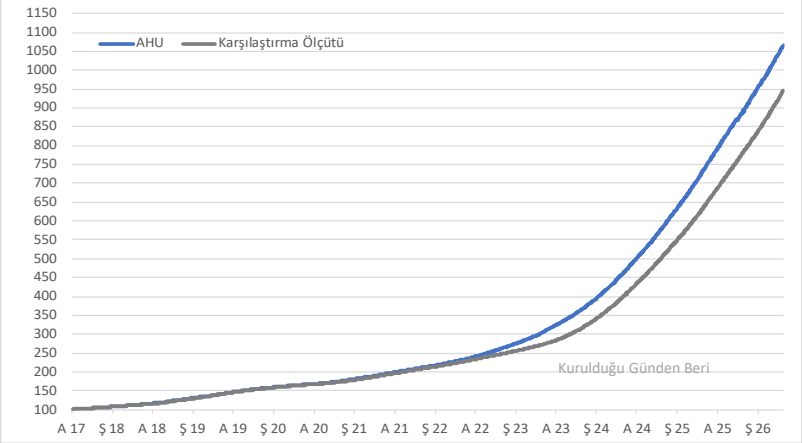

Fon Varlık Dağılımı

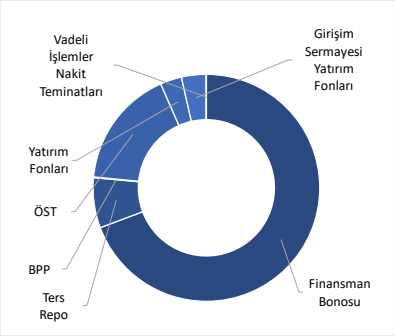

Finansman Bonosu	69,29
Ters Repo	7,14
BPP	0,11
ÖST	16,86
Yatırım Fonları	3,06
Girişim Sermayesi Yatırım Fonları	3,52
Vadeli İşlemler Nakit Teminatları	0,02

Fon'un yatırım stratejisi: Fon toplam değerinin en az %80'ini devamlı olarak sabit ve değişken faizli yurtiçi özel sektör borçlanma araçlarında değerlendirerek karşılaştırma ölçütünün üzerinde getiri yaratır.

- Portföyü ağırlıklı olarak **özel sektör tahvil ve bonolarından** oluşan fonun hedefi, **mevduat faizi üzerinde** getiri sunmaktır.
- Bono faizleri ile ek getiri sağlamayı hedefleyen, özel sektör borçlanma araçlarının kredi riskini alabilecek, orta vadeli düşünebilen yatırımcılar için uygundur.

TEFAS LİNKİ

KAP LİNKİ

BTJ

İstatistiksel Arbitraj HSYF

Fon Performansı

	Günlük	Haftalık	Aylık	3 Aylık	6 Aylık	Yılbaşı	Yıllık
Fon Getirisi	**0,33%**	**0,6%**	**3,0%**	**7,9%**	**16,6%**	**15,5%**	-
Ölçüt Getiri	0,10%	0,7%	3,2%	10,0%	20,4%	18,7%	-
Fon Yıllıklandırılmış Getiri	121,70%	31,1%	36,0%	**0,32**	33,6%	33,6%	
Yıllıklandırılmış Mevduat Eşleniği	**147,51%**	**37,7%**	**43,7%**	**38,8%**	**40,7%**	**40,7%**	

Fon Bilgileri

Kodu	BTJ
Büyüklüğü (TL)	**18.759.220**
Birim Fiyatı (TL)	1,309324
Yatırımcı Sayısı	56

Kuruluş Tarihi	18.08.2025
Yönetim Ücreti (Yıllık)	3,00%
Performans Ücreti	Yoktur
Stopaj Oranı	0,00%
Alım Valörü	T+1
Satım Valörü	T+2
Risk Değeri	2
TEFAS İşlem Durumu	İşlem Görüyor
Alım-Satım Yerleri	Tüm Banka/Aracı
Önerilen Vade:	Kısa Vade

Karşılaştırma Ölçütü

Fonun eşik değeri; (%100) BIST-KYD 1 Aylık Mevduat TL Endeksi

Fon Getiri Grafiği

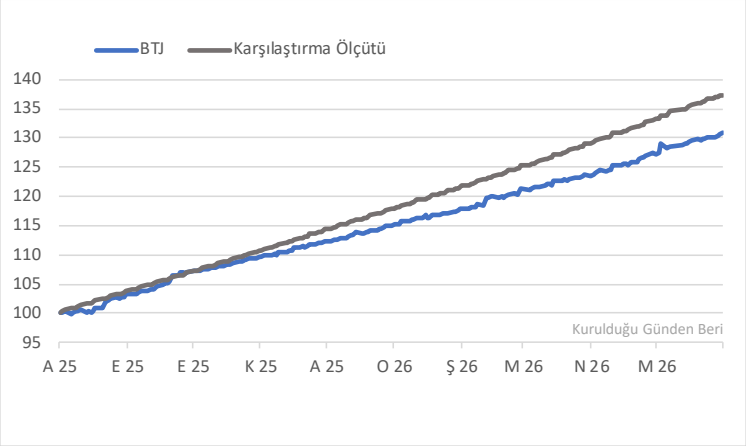

Fon Varlık Dağılımı

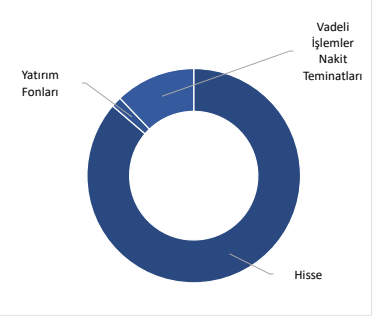

Varlık Dağılımı (%)	
Hisse	86,28
Yatırım Fonları	1,58
Vadeli İşlemler Nakit Teminatları	12,14

Fon'un yatırım stratejisi:

Fon, portföyünün en az %80'ini Borsa İstanbul'da işlem gören hisse senetleri ve ilgili borsa yatırım fonlarına yatırarak, yüksek hızlı algoritmalar ve istatistiksel modellerle gün içi fiyat farklılıklarından arbitraj fırsatlarını değerlendirmeyi amaçlar. Fon, bu stratejiyle sermaye kazancı elde etmeyi ve portföy değerini artırmayı hedefler.

- Fırsatları Yakalayan Strateji: Gün içindeki fiyat farklılıklarını değerlendirerek piyasadaki verimsizliklerden kazanç sağlamayı hedefler.
- Gelişmiş Teknoloji: Yüksek hızlı işlem altyapısı ve algoritmik sistemlerle hızlı ve etkin yatırım kararları sunar.
- Güçlü Risk Yönetimi: Etkin hedge stratejileriyle dalgalanmalara karşı koruma sağlayarak istikrarlı getiri hedefler.
- Dengeli Portföy Yapısı: Hisse senetlerinin yanı sıra eurobond, sukuk, kıymetli madenler ve para piyasası araçlarıyla çeşitlendirilmiş yatırım imkânı sunar.

TEFAS LİNKİ

KAP LİNKİ

PFS

Fon Sepeti Fonu

Fon Performansı

	Günlük	Haftalık	Aylık	3 Aylık	6 Aylık	Yılbaşı	Yıllık
Fon Getirisi	**0,01%**	**2,0%**	**5,6%**	**12,4%**	**23,1%**	**22,0%**	**52,4%**
Ölçüt Getiri	0,07%	0,6%	2,6%	7,7%	14,8%	13,7%	32,8%
Yıllıklandırılmış Getiri	**2,65%**	**105,1%**	**68,5%**	**50,2%**	**46,9%**	**47,5%**	**52,4%**

Fon Bilgileri

Kodu	**PFS**
Büyüklüğü (TL)	**14.877.412**
Birim Fiyatı (TL)	2,864276
Yatırımcı Sayısı	105

Kuruluş Tarihi	7.08.2023
Yönetim Ücreti (Yıllık)	1,05%
Performans Ücreti	Yoktur
Stopaj Oranı	17,50%
Alım Valörü	T+1
Satım Valörü	T+3
Risk Değeri	4
TEFAS İşlem Durumu	İşlem Görüyor
Alım-Satım Yerleri	Tüm Banka/Aracı Kurum
Önerilen Vade:	Orta ve Uzun Vade

Eşik Değeri

Fonun eşik değeri; (%50) BIST-KYD 1 Aylık TL Mevduat Endeksi + (%50) BIST-KYD 1 Aylık USD Mevduat Endeksi

Fon Getiri Grafiği

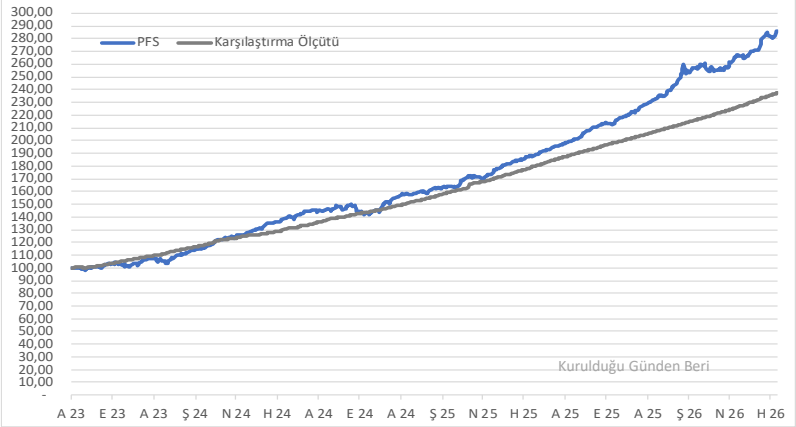

Fon Varlık Dağılımı

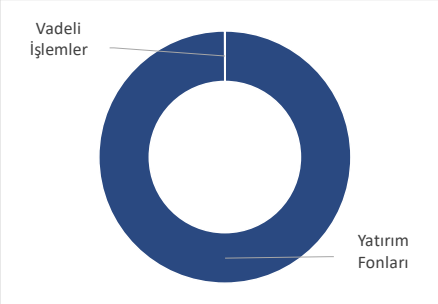

Yatırım Fonları	99,97
Vadeli İşlemler Nakit Temina	0,03

Fon'un yatırım stratejisi: Fon toplam değerinin en az %80'i devamlı olarak, yatırım fonu ve borsa yatırım fonu katılma paylarından oluşur. Fon portföyüne, Kurul tarafından izahnamesi onaylanan değişik varlık sınıflarına sahip yerli ve yabancı yatırım fonu katılma payları ve yerli ve yabancı borsa yatırım fonu katılma paylarını dahil eder.

- Yurtiçi/yurtdışı hisse senedi, yurtiçi/yurtdışı tahvil, kıymetli madenler ve emtia gibi **çeşitlendirilmiş varlık sınıflarındaki** yatırım fonlarına yatırım yapar.
- Başarılı ve istikrarlı bulunan yatırım fonlarını portföyüne dahil ederek, yatırımcısına orta vadede **düşük volatilite** ile mevduat üzerinde getiri potansiyeli sunar.
- "%50 TL ve %50 dolar cinsi mevduat" tan oluşan bir portföyden daha yüksek bir getiri elde etmeyi hedefleyen yatırımcılar için uygundur.

TEFAS LİNKİ

KAP LİNKİ

TAL Altın Katılım Fonu

Fon Performansı

	Günlük	Haftalık	Aylık	3 Aylık	6 Aylık	Yılbaşı	Yıllık
Fon Getirisi	**-1,49%**	**5,2%**	**-4,0%**	**-10,3%**	**5,4%**	**3,1%**	**40,3%**
Ölçüt Getiri	-1,95%	3,8%	-3,2%	-8,4%	8,0%	5,5%	45,6%
Yıllıklandırılmış Getiri		**269,8%**			**10,9%**	**6,8%**	**40,3%**

Fon Bilgileri

Kodu	TAL
Büyüklüğü (TL)	**35.335.412**
Birim Fiyatı (TL)	2,665657
Yatırımcı Sayısı	774

Kuruluş Tarihi	27.02.2024
Yönetim Ücreti (Yıllık)	1,50%
Performans Ücreti	Yoktur
Stopaj Oranı	17,50%
Alım Valörü	T+1
Satım Valörü	T+1
Risk Değeri	6
TEFAS İşlem Durumu	İşlem Görüyor
Alım-Satım Yerleri	Tüm Banka/Aracı Kurum
Önerilen Vade:	Orta ve Uzun Vade

Karşılaştırma Ölçütü

(%90) BIST-KYD Altın Fiyat Ağırlıklı Ortalama Endeksi + (%10) BIST-KYD 1 Aylık Kar Payı TL Endeksi'dir.

Fon Getiri Grafiği

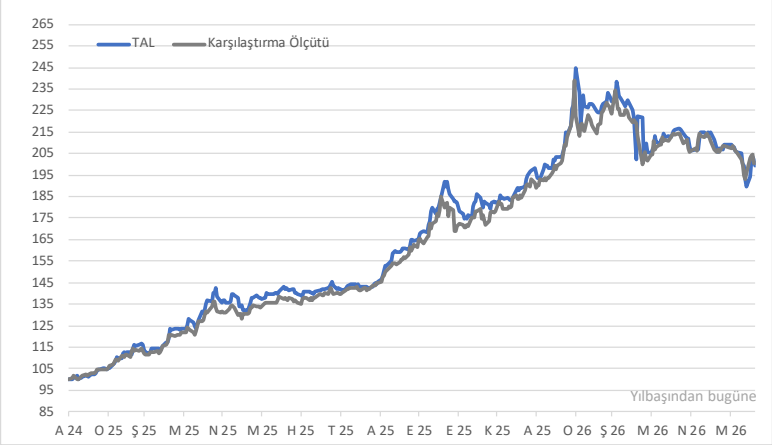

Fon Varlık Dağılımı

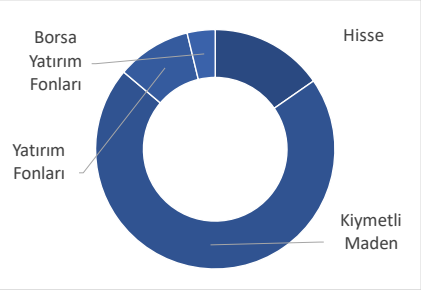

Hisse	15,34
Kiymetli Maden	70,81
Yatırım Fonları	10,07
Borsa Yatırım Fonları	3,78

Fon'un yatırım stratejisi: Altın ve altına dayalı faizsiz ürünlere yatırım yapan fon, toplam değerinin en az %80'ini borsada işlem gören altın ve altına dayalı para ve sermaye piyasası araçlarında değerlendirir. Portföyüne İslami Finans Danışma Kurulu'nca uygun görülen para ve sermaye piyasası araçlarını dahil eder.

- "Güvenli liman" olarak görünen altında yaşanan fiyat gelişmelerini en verimli şekilde yatırımcısına yansıtmak amacıyla yönetilir.
- Altına kolay erişim sağlar. Fiziki altın alımından doğan saklama maliyetini ve riskini önler. Altına fiziki yatırım yapmaya kıyasla, güvenlik, kolayca paraya çevrilebilme, günlük değerleme ve tek fiyat ile işlem gibi imkanlar sunar
- Fon, orta ve uzun vadeli bakış açısında sahip yatırımcılara uygundur. Fon faize dayalı ürüne Yatırım yapmadığı için faiz hassasiyeti olan yatırımcılar da tercih edebilir.

TEFAS LİNKİ

KAP LİNKİ

$ AHN Serbest Döviz Fon

Fon Performansı

	Günlük	Haftalık	Aylık	3 Aylık	6 Aylık	Yılbaşı	Yıllık
Fon Getirisi - $	**-0,35%**	**0,9%**	**-1,9%**	**-2,7%**	**-2,5%**	**-3,7%**	**-0,2%**
Ölçüt Getiri - $	0,01%	0,1%	0,3%	0,9%	1,7%	1,6%	3,2%
Fon Yıllıklandırılmış Getiri - $		48,7%					
Yıllıklandırılmış Mevduat Eşleniği- $		**53,6%**					

Fon Bilgileri

Kodu	AHN
Büyüklüğü ($)	**689.793**
Birim Fiyatı ($)	1,438861156
Yatırımcı Sayısı	100

Kuruluş Tarihi	23.08.2016
Yönetim Ücreti (Yıllık)	1,50%
Performans Ücreti	Yoktur
Stopaj Oranı	17,50%
Alım Valörü	T+1
Satım Valörü	T+3
Risk Değeri	7
TEFAS İşlem Durumu	İşlem Görüyor
Alım-Satım Yerleri	Tüm Banka/Aracı Kurum
Önerilen Vade:	Orta ve Uzun Vade

Eşik Değer

B grubu Amerikan Doları cinsinden paylar için BIST- KYD 1 Aylık Mevduat Endeksi (USD) +%1,5'dır

Fon Getiri Grafiği

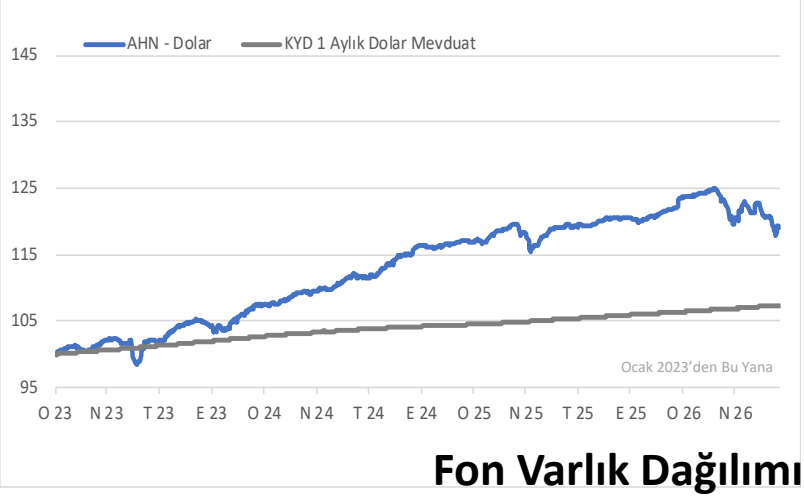

Fon Varlık Dağılımı

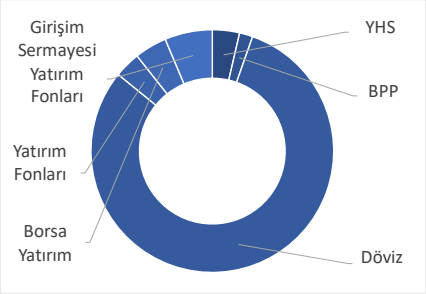

YHS	3,62
BPP	1,77
Döviz KİBA	80,48
Yatırım Fonları	3,48
Borsa Yatırım Fonları	4,31
Girişim Sermayesi Yatırım Fonları	6,34

Fon'un yatırım stratejisi: fon toplam değerinin en az %80'lik kısmını yerli ve yabancı ihraççıların döviz cinsinden ihraç edilmiş para ve sermaye piyasası araçlarına yatırım yapmaktadır. Ayrıca döviz kurlarının volatilitesi arttığı zamanlarda fon koruma veya sermaye kazancı amacıyla çeşitli türev araçlara yatırım yaparak ek getiri elde etmeyi hedeflemektedir. Fona hem TL hem de USD cinsi yatırım yapılabilmektedir.

- Fon ağırlıklı olarak yerli-yabancı devlet ve özel sektörün USD cinsi borçlanma araçlarına yatırım yaparak yatırımcılarına USD bazında **USD mevduat faizinin üzerinde getiri sunmayı** hedeflemektedir.
- Orta ve uzun vadeli bakış açışına sahip yatırımcılara, Eurobond yatırımlarını kolay ulaşabilir kılar.
- Eurobond yatırımı yaparken yatırımcının maruz kalacağı gelir vergisinin aksine, sadece stopaj ile vergi avantajı sunar.

Fon, mevzuat gereği sadece nitelikli yatırımcılara satılır.

TEFAS LİNKİ

KAP LİNKİ

0 212 385 32 00| www.atlasportfoy.com

ATLAS PORTFÖY

STI Sentiment Serbest Fon

Fon Performansı

	Günlük	Haftalık	Aylık	3 Aylık	6 Aylık	Yılbaşı	Yıllık
Fon Getirisi	**0,20%**	**3,6%**	**1,0%**	**7,3%**	**23,0%**	**24,6%**	**15,5%**
Ölçüt Getiri	1,67%	2,7%	5,6%	23,1%	28,0%	26,2%	58,8%
Fon Yıllıklandırılmış Getiri	74,46%	186,8%	11,8%	**29,4%**	46,7%	53,2%	15,5%
Yıllıklandırılmış Mevduat Eşleniği	**74,46%**	**186,8%**	**11,8%**	**29,4%**	**46,7%**	**53,2%**	**15,5%**

Fon Bilgileri

Kodu	**STI**
Büyüklüğü (TL)	**184.616.428**
Birim Fiyatı (TL)	1,267263
Yatırımcı Sayısı	84

Kuruluş Tarihi	13.12.2024
Yönetim Ücreti (Yıllık)	3,25%
Performans Ücreti	Yoktur
Stopaj Oranı	17,50%
Alım Valörü	T+1
Satım Valörü	T+2
Risk Değeri	6
TEFAS İşlem Durumu	İşlem Görüyor
Alım-Satım Yerleri	Tüm Banka/Aracı Kurum
Önerilen Vade:	Orta ve Uzun Vade

Karşılaştırma Ölçütü

Fonun eşik değeri; (%65) Nasdaq 100 Getiri Endeksi + (%35) BIST-KYD 1 Aylık Mevduat TL Endeksi

Fon Getiri Grafiği

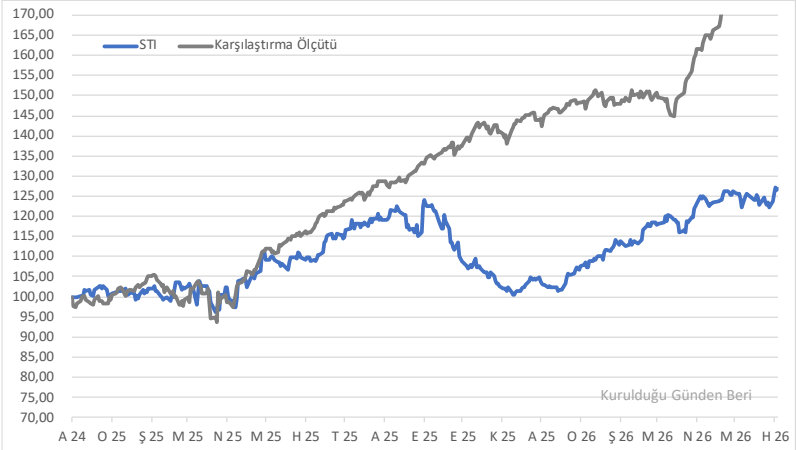

Fon Varlık Dağılımı

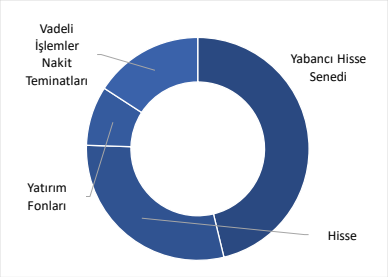

Yabancı Hisse Senedi	46,22
Hisse	29,3
Yatırım Fonları	8,63
Vadeli İşlemler Nakit Teminatları	15,85

Fon'un yatırım stratejisi: Fon'un yatırım stratejisi, uzun vadeli mutlak getiri sağlamaktır. Yatırım yapılacak varlıkların seçimi, ağırlıklarının belirlenmesi sürecinde Borsa İstanbul, Nasdaq ve NYSE (New York Stock Exchange)'in yayınladığı Veri Analitikleri kullanılarak yapay zeka tabanlı portföy optimizasyon modeli ile portföy dağılımı belirlenir. Veri analitiklerinin bir algoritma kullanılarak analiz edilmesi yoluyla piyasa sentimentinin (yatırımcı ilgisi) ölçülmesini sağlayan göstergeler oluşturulur. ve bu göstergeler yardımıyla optimum portföye ulaşılması hedeflenir.

- **Global Fırsatlara Erişim:** Ağırlıklı olarak yurtdışı hisse senetlerine yatırım yapan fon birikimlerinizi uluslararası piyasalarda değerlendirme fırsatı sunar.
- **Yatırımda Yeni Nesil Strateji**: Sentiment algoritması, piyasa duyarlılığını ve yatırımcı davranışlarını analiz ederek aktif ve dinamik bir portföy yönetimi sunar.
- **Yapay Zekâ Destekli Yönetim**: Borsa İstanbul, Nasdaq ve NYSE'in yayınladığı Pay Piyasası Veri Analitikleri kullanılarak yapay zeka tabanlı portföy optimizasyon modeli ile yatırımları geleceğe taşır.

Fon, mevzuat gereği sadece nitelikli yatırımcılara satılır

TEFAS LİNKİ

KAP LİNKİ

0 212 385 32 00| www.atlasportfoy.com

ATLAS PORTFÖY

DFI

Serbest Fon

Fon Performansı

	Günlük	Haftalık	Aylık	3 Aylık	6 Aylık	Yılbaşı	Yıllık
Fon Getirisi	**0,44%**	**2,2%**	**6,6%**	**24,1%**	**61,9%**	**56,7%**	**950,7%**
Ölçüt Getiri	0,10%	0,7%	3,2%	10,0%	20,4%	18,7%	47,5%
Fon Yıllıklandırılmış Getiri	159,13%	116,9%	80,1%	97,6%	125,6%	122,4%	950,7%
Yıllıklandırılmış Mevduat Eşleniği	**159,13%**	**116,9%**	**80,1%**	**97,6%**	**125,6%**	**122,4%**	**950,7%**

Fon Bilgileri

Kodu	**DFI**
Büyüklüğü (TL)	**16.001.335.834**
Birim Fiyatı (TL)	4,188811
Yatırımcı Sayısı	35690

Kuruluş Tarihi	26.07.2022
Yönetim Ücreti (Yıllık)	2,00%
Performans Ücreti	Yoktur
Stopaj Oranı	17,50%
Alım Valörü	T+1
Satım Valörü	T+2
Risk Değeri	7
TEFAS İşlem Durumu	İşlem Görüyor
Alım-Satım Yerleri	Tüm Banka/Aracı Kurum
Önerilen Vade:	Uzun Vade

Karşılaştırma Ölçütü

Fonun eşik değeri; (%100) BIST-KYD 1 Aylık Mevduat TL Endeksi

Fon Getiri Grafiği

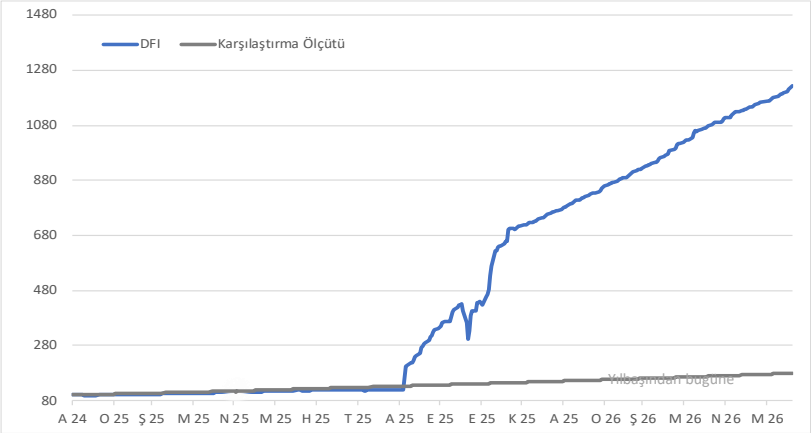

Fon Varlık Dağılımı

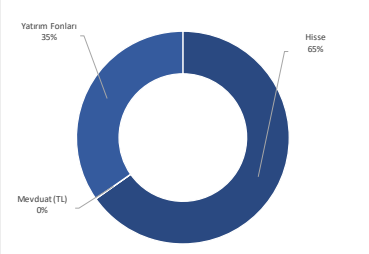

Hisse	72,32
Mevduat (TL)	0,06
Yatırım Fonları	38,51

Fon'un yatırım stratejisi: Fon yatırım öngörüsü doğrultusunda para ve sermaye piyasası araçlarına, Kurulca uygun görülen diğer yatırım araçlarına, taraf olunacak sözleşmelere, finansal işlemlere ve menkul kıymetlere yatırım yaparak sermaye kazancı sağlamak ve portföy değerini artırmayı amaçlamaktadır.

Fon, mevzuat gereği sadece nitelikli yatırımcılara satılır

- Farklı varlık sınıflarına yatırım yaparak riski dağıtır, aynı zamanda istikrarlı getiri sunmayı hedefler.
- Yerli ve yabancı hisse senetleri, altın, para piyasası enstrümanları ve TL cinsinden borçlanma araçlarından oluşan portföyüyle büyüme odaklı bir yatırım stratejisi sunar.
- Piyasa dalgalanmalarına karşı dayanıklı ve dengeli bir yatırım imkanı sağlar.

TEFAS LİNKİ

KAP LİNKİ

AHI Birinci Hisse Senedi (Hisse Yoğun)

Fon Performansı

	Günlük	Haftalık	Aylık	3 Aylık	6 Aylık	Yılbaşı	Yıllık
Fon Getirisi	**2,33%**	**8,9%**	**7,2%**	**13,7%**	**26,2%**	**28,4%**	**71,2%**
Ölçüt Getiri	3,14%	9,1%	7,1%	14,5%	39,4%	40,1%	67,7%
Fon Yıllıklandırılmış Getiri	850,52%	464,6%	87,3%	55,6%	53,1%	61,2%	71,2%
Yıllıklandırılmış Mevduat Eşleniği	**1030,93%**	**563,1%**	**105,8%**	**67,4%**	**64,4%**	**74,2%**	**86,3%**

Fon Bilgileri

Kodu	**AHI**
Büyüklüğü (TL)	**139.289.987**
Birim Fiyatı (TL)	39,8654
Yatırımcı Sayısı	2523

Kuruluş Tarihi	13.11.2015
Yönetim Ücreti (Yıllık)	2,90%
Performans Ücreti	Yoktur
Stopaj Oranı	0,00%
Alım Valörü	T+1
Satım Valörü	T+2
Risk Değeri	6
TEFAS İşlem Durumu	İşlem Görüyor
Alım-Satım Yerleri	Tüm Banka/Aracı Kurum
Önerilen Vade:	Uzun Vade

Karşılaştırma Ölçütü

(%100) BIST 30 Endeksi

Fon Getiri Grafiği

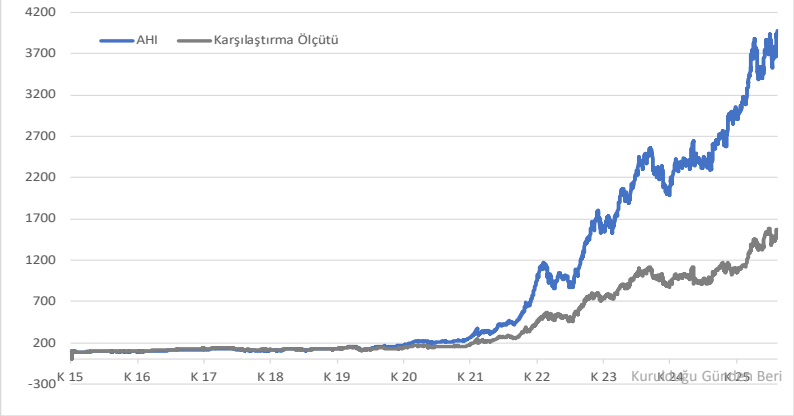

Fon Varlık Dağılımı

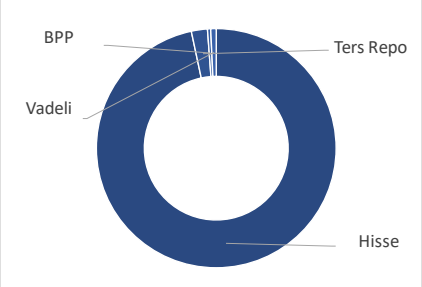

Hisse	96,66
Ters Repo	2,17
BPP	0,43
Vadeli İşlemler Nak.Tem	0,74

Fon'un yatırım stratejisi: Fon toplam değerinin en az %80'i devamlı olarakBorsa İstanbul'da işlem gören hisse senetlerinden oluşur.

- Türk hisse senedi piyasasının **yüksek getiri potansiyelini** sunar.
- Ağırlıklı olarak **temel analiz** yoluyla hisse seçimini yapar.
- Portföyünde ileriki zamanlarda değerlenmesi beklenen hisse senetlerini taşıyarak**, BIST 30 Endeksi üzerinde** bir getiri elde etmeyi hedefler.
- Hisse senedi fiyat hareketlerini ve riski tolere edebilecek uzun vadeli yatırımcılar için uygun olan Fon; **%0 stopaj avantajı sunar.**

TEFAS LİNKİ

KAP LİNKİ

AP2 Beşinci Serbest (TL) Fon

Fon Performansı

	Günlük	Haftalık	Aylık	3 Aylık	6 Aylık	Yılbaşı	Yıllık
Fon Getirisi	**3,66%**	**-1,4%**	**-16,2%**	**13,8%**	**-9,1%**	**-16,8%**	**10,4%**
Ölçüt Getiri	0,10%	0,7%	3,2%	10,0%	20,4%	18,7%	47,5%
Yıllıklandırılmış Getiri	**1335,21%**			**56,1%**			**10,4%**

Fon Bilgileri

Kodu	**AP2**
Büyüklüğü (TL)	**753.338.921**
Birim Fiyatı (TL)	2,624634
Yatırımcı Sayısı	35

Kuruluş Tarihi	28.12.2022
Yönetim Ücreti (Yıllık)	1,05%
Performans Ücreti	Yoktur
Stopaj Oranı	17,50%
Alım Valörü	T+1
Satım Valörü	T+2
Risk Değeri	7
TEFAS İşlem Durumu	İşlem Görmüyor
Alım-Satım Yerleri	Atlas Portföy
Önerilen Vade:	Uzun Vade

Karşılaştırma Ölçütü

Fonun eşik değeri; (%100) BIST-KYD 1 Aylık Mevduat TL Endeksi

Fon Getiri Grafiği

Fon Varlık Dağılımı

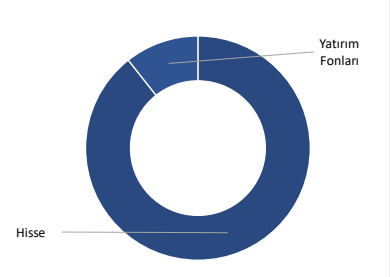

Hisse	89,36
Yatırım Fonları	10,64

Fon'un yatırım stratejisi: Fon yatırım öngörüsü doğrultusunda para ve sermaye piyasası araçlarına, Kurulca uygun görülen diğer yatırım araçlarına, taraf olunacak sözleşmelere, finansal işlemlere ve menkul kıymetlere yatırım yaparak sermaye kazancı sağlamak ve portföy değerini artırmayı amaçlamaktadır.

Fon, mevzuat gereği sadece nitelikli yatırımcılara satılır

- Ağırlıklı olarak Türk hisse senedi piyasasına yatırım yaparak **yüksek getiri potansiyelini** sunar.
- Aktif olarak yönetilir.
- Hisse senedi fiyat hareketlerini ve riski tolere edebilecek uzun vadeli yatırımcılar için uygundur.

TEFAS LİNKİ

KAP LİNKİ

BTZ BIST30 Dışı Şirketler His. Sen. (HSYF)

Fon Performansı

	Günlük	Haftalık	Aylık	3 Aylık	6 Aylık	Yılbaşı	Yıllık
Fon Getirisi	**1,83%**	**4,4%**	**1,0%**	**6,4%**	**12,8%**	**14,6%**	**44,3%**
Ölçüt Getiri	1,68%	4,1%	2,0%	10,2%	12,5%	13,3%	47,0%
Fon Yıllıklandırılmış Getiri	668,60%	227,9%	12,3%	25,8%	25,9%	31,6%	44,3%
Fon Yıllık Mevduata Eş Getirisi	**810,43%**	**276,3%**	**14,9%**	**31,2%**	**31,4%**	**38,3%**	**53,6%**

Fon Bilgileri

Kodu	**BTZ**
Büyüklüğü (TL)	**5.019.489**
Birim Fiyatı (TL)	1,278879
Yatırımcı Sayısı	206

Kuruluş Tarihi	22.07.2024
Yönetim Ücreti (Yıllık)	2,00%
Performans Ücreti	Yoktur
Stopaj Oranı	0,00%
Alım Valörü	T+1
Satım Valörü	T+2
Risk Değeri	6
TEFAS İşlem Durumu	İşlem Görüyor
Alım-Satım Yerleri	Tüm Banka/Aracı Kurum
Önerilen Vade:	Uzun Vade

Karşılaştırma Ölçütü

(%90) BIST 100-30 Getiri Endeksi + (%10) BIST-KYD 1 Aylık Mevduat (TL) Endeksi

Fon Getiri Grafiği

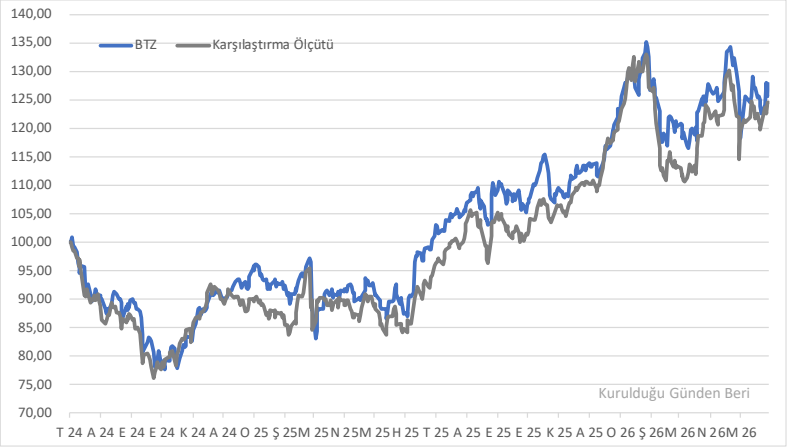

Fon Varlık Dağılımı

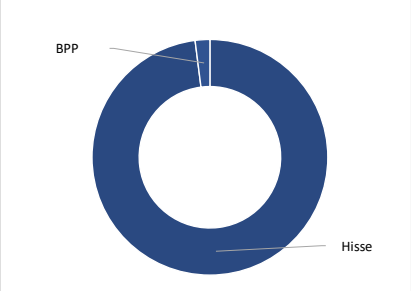

Hisse	97,99
BPP	2,01

Fon'un yatırım stratejisi: Fon toplam değerinin en az %80'i devamlı olarak, menkul kıymet yatırım ortaklıkları payları hariç olmak üzere, BIST 30 (XU030)Endeksi dışında kalan ortaklık paylarına ve bu paylardan oluşan endeksleri takip etmek üzere kurulan yerli borsa yatırım fonlarının katılma paylarına yatırılır.

- BİST 30 dışı şirketlerindeki getiri potansiyeli ve fırsatları yatırımcılarına sunar.
- Bilgi birikimimizle aktif yönetilir.
- BIST 30 ağırlıklı portföylere alternatif tema ve koruma oluşturur.
- Hisse senedi fiyat hareketlerini ve riski tolere edebilecek uzun vadeli yatırımcılar için uygun olan Fon; **%0 stopaj avantajı sunar.**

TEFAS LİNKİ

KAP LİNKİ

BSH Bankacılık Sekt. His. Sen. Serb. (HSYF)

Fon Performansı

	Günlük	Haftalık	Aylık	3 Aylık	6 Aylık	Yılbaşı	Yıllık
Fon Getirisi	**3,22%**	**14,9%**	**13,4%**	**9,9%**	**9,8%**	**12,5%**	**34,8%**
Ölçüt Getiri	3,06%	14,2%	12,9%	13,6%	17,0%	18,0%	49,0%
Fon Yıllıklandırılmış Getiri	1176,04%	775,9%	162,7%	**40,0%**	19,9%	27,1%	34,8%
Yıllıklandırılmış Mevduat Eşleniği	**1425,51%**	**940,4%**	**197,3%**	**48,5%**	**24,1%**	**32,8%**	**42,2%**

Fon Bilgileri

Kodu	**BSH**
Büyüklüğü (TL)	**5.751.060**
Birim Fiyatı (TL)	1,13921
Yatırımcı Sayısı	144

Kuruluş Tarihi	16.12.2024
Yönetim Ücreti (Yıllık)	2,74%
Performans Ücreti	Yoktur
Stopaj Oranı	0,00%
Alım Valörü	T+1
Satım Valörü	T+2
Risk Değeri	7
TEFAS İşlem Durumu	İşlem Görüyor
Alım-Satım Yerleri	Tüm Banka/Aracı Kurum
Önerilen Vade:	Uzun Vade

Karşılaştırma Ölçütü

Fonun Eşik Değeri; (%85) BIST Banka Getiri Endeksi + (%) 15 BIST KYD Repo (Brüt) Endeksidir.

Fon Getiri Grafiği

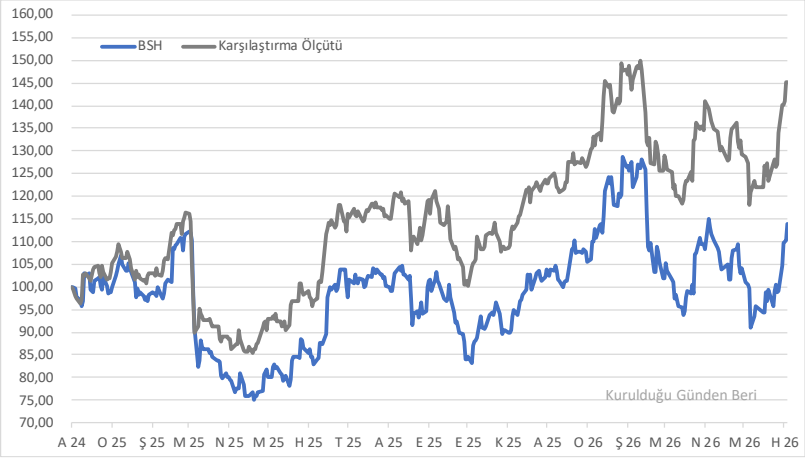

Fon Varlık Dağılımı

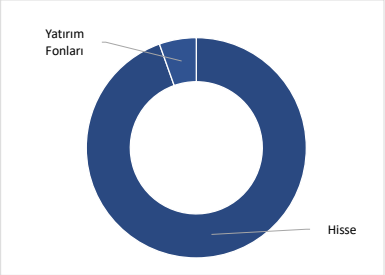

Hisse	94,56
Yatırım Fonları	5,44

Fon'un yatırım stratejisi: Fon toplam değerinin en az %80'i BIST'te işlem gören bankacılık sektöründe faaliyet gösteren şirketlerin ortaklık paylarına ve bu ortaklık paylarına takip eden endekslere ve BYF'lere yatırım yapar.

Fon, mevzuat gereği sadece nitelikli yatırımcılara satılır

- Fon, BIST'te işlem gören bankacılık sektöründeki güçlü bankalara odaklanarak yüksek getiri potansiyeline sahip yatırım fırsatları sunar.
- Bilgi birikimi ile aktif yönetilir.
- Hisse Senedi Yoğun Fon olduğu için %0 avantajı sunar.

TEFAS LİNKİ

KAP LİNKİ

SNY Sanayi Sektörü His. Sen. Serb. (HSYF)

Fon Performansı

	Günlük	Haftalık	Aylık	3 Aylık	6 Aylık	Yılbaşı	Yıllık
Fon Getirisi	**-2,83%**	**-14,88%**	**-48,06%**	**0,18%**	**-4,31%**	**-1,1%**	**64%**
Ölçüt Getiri	0,98%	3,1%	0,27%	11,64%	29,18%	30,5%	0,56
Fon Yıllıklandırılmış Getiri				0,7%			64,3%
Yıllıklandırılmış Mevduat Eşleniği				**0,9%**			**78,0%**

Fon Bilgileri

Kodu	**SNY**
Büyüklüğü (TL)	**533.898.468**
Birim Fiyatı (TL)	1,471729
Yatırımcı Sayısı	619
Kuruluş Tarihi	15.04.2025
Yönetim Ücreti (Yıllık)	2,75%
Performans Ücreti	Yoktur
Stopaj Oranı	0,00%
Alım Valörü	T+1
Satım Valörü	T+2
Risk Değeri	7
TEFAS İşlem Durumu	İşlem Görüyor
Alım-Satım Yerleri	Tüm Banka/Aracı Kurum
Önerilen Vade:	Uzun Vade

Karşılaştırma Ölçütü

Fonun Eşik Değeri; (%85) BIST Sınai Getiri Endeksi + (%15) BIST KYD Repo (Brüt) Endeksi

Fon Getiri Grafiği

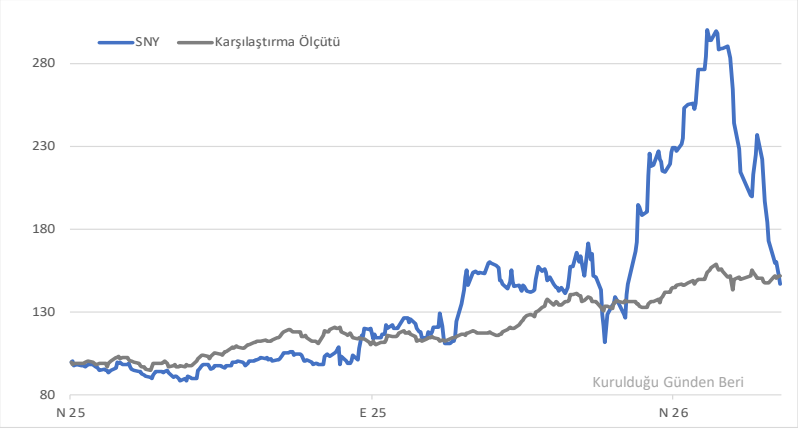

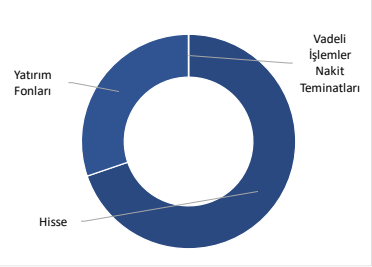

Fon Varlık Dağılımı

Hisse	69,77
Yatırım Fonları	30,22
Vadeli İşlemler Nakit Teminatları	0,01

Fon'un yatırım stratejisi: Fon toplam değerinin en az %80'i BIST'te işlem gören sanayi sektöründe faaliyet gösteren şirketlerin ortaklık paylarına ve bu ortaklık paylarına takip eden endekslere ve BYF'lere yatırım yapar.

Fon, mevzuat gereği sadece nitelikli yatırımcılara satılır

- Fon, BIST'te işlem gören sanayi sektöründeki güçlü şirketlere odaklanarak yüksek getiri potansiyeline sahip yatırım fırsatları sunar.
- Bilgi birikimi ile aktif yönetilir.
- Hisse Senedi Yoğun Fon olduğu için %0 avantajı sunar.

TEFAS LİNKİ

KAP LİNKİ

KHJ Katılım Hisse Senedi Fonu (HSYF)

Fon Performansı

	Günlük	Haftalık	Aylık	3 Aylık	6 Aylık	Yılbaşı	Yıllık
Fon Getirisi	**1,82%**	**1,5%**	**0,5%**	**17,5%**	**32,4%**	**37,3%**	**47,0%**
Ölçüt Getiri	1,64%	4,0%	1,6%	14,8%	43,2%	41,7%	77,7%
Fon Yıllıklandırılmış Getiri	663,01%	**77,4%**	6,4%	71,1%	65,8%	80,6%	47,0%
Fon Yıllık Mevduata Eş Getirisi	**803,6%**	**93,8%**	**7,7%**	**86,2%**	**79,7%**	**97,6%**	**57,0%**

Fon Bilgileri

Kodu	**KHJ**
Büyüklüğü (TL)	**22.134.836**
Birim Fiyatı (TL)	1,234883
Yatırımcı Sayısı	597
Kuruluş Tarihi	24.07.2024
Yönetim Ücreti (Yıllık)	2,00%
Performans Ücreti	Yoktur
Stopaj Oranı	0,00%
Alım Valörü	T+1
Satım Valörü	T+2
Risk Değeri	6
TEFAS İşlem Durumu	İşlem Görüyor
Alım-Satım Yerleri	Tüm Banka/Aracı Kurum
Önerilen Vade:	Uzun Vade

Karşılaştırma Ölçütü

(%90)BIST Katılım Tüm Getiri Endeksi + (%10)BIST-KYD 1 Aylık Kar Payı TL Endeksi

Fon Getiri Grafiği

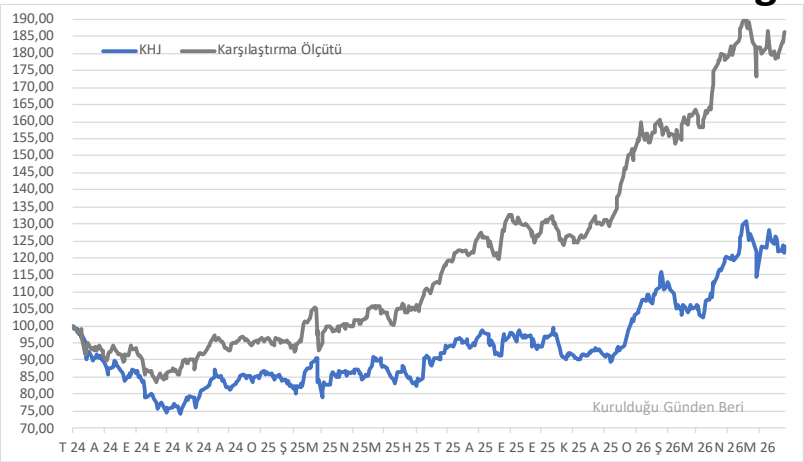

Fon Varlık Dağılımı

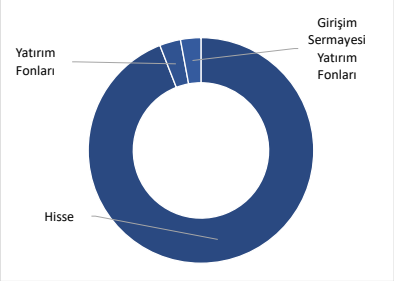

Hisse	92,3
Yatırım Fonları	2,96
Girişim Sermayesi Yatırım Fonları	2,86

Fon'un yatırım stratejisi: Fon toplam değerinin en az %80'i BIST'te işlem gören ve Katılım Finans İlke ve Esaslarına uygunluğu onaylanmış BIST Katılım Tüm Endeksinde yer alan şirketlerin paylarına ve bu paylardan oluşan borsa yatırım fonları katılma paylarına yatırmakta ve portföy yönetiminde Katılım Finans İlke ve Esaslarına uygunluk esas almaktadır.

- BIST Katılım Tüm Endeksinin getiri potansiyelini sunar.
- Tüm yatırımcılar için alternatif tema ve koruma oluştururken, faiz hassasiyeti olan yatırımcılara yatırım seçeneği sunar.
- Bilgi birikimimizle aktif yönetilir.
- Hisse senedi fiyat hareketlerini ve riski tolere edebilecek uzun vadeli yatırımcılar için uygun olan Fon; **%0 stopaj avantajı sunar.**

TEFAS LİNKİ

KAP LİNKİ

KLH Katılım Hisse Senedi Serbest Fon (HSYF)

Fon Performansı

	Günlük	Haftalık	Aylık	3 Aylık	6 Aylık	Yılbaşı	Yıllık
Fon Getirisi	**-0,10%**	**0,6%**	**-2,1%**	**44,9%**	**49,9%**	**47,8%**	**124,4%**
Ölçüt Getiri	1,81%	4,4%	1,4%	15,5%	47,7%	44,8%	82,4%
Fon Yıllıklandırılmış Getiri		33,3%		**182,0%**	101,3%	103,2%	124,4%
Yıllıklandırılmış Mevduat Eşleniği		**40,3%**		**220,6%**	**122,7%**	**125,1%**	**150,8%**

Fon Bilgileri

Kodu	**KLH**
Büyüklüğü (TL)	**442.113.051**
Birim Fiyatı (TL)	3,245701
Yatırımcı Sayısı	3872
Kuruluş Tarihi	26.07.2024
Yönetim Ücreti (Yıllık)	1,50%
Performans Ücreti	Yoktur
Stopaj Oranı	0,00%
Alım Valörü	T+1
Satım Valörü	T+2
Risk Değeri	7
TEFAS İşlem Durumu	İşlem Görüyor
Alım-Satım Yerleri	Tüm Banka/Aracı Kurum
Önerilen Vade:	Uzun Vade

Karşılaştırma Ölçütü

Fonun Eşik Değeri; (%100) BIST Katılım Tüm Getiri Endeksi

Fon Getiri Grafiği

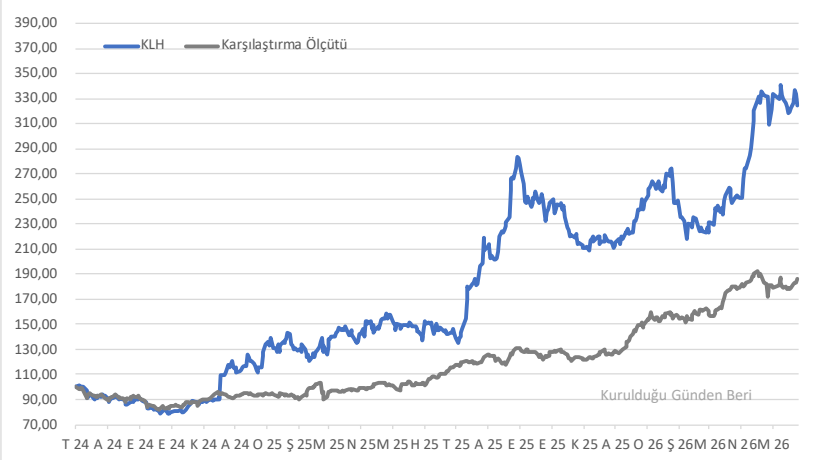

Fon Varlık Dağılımı

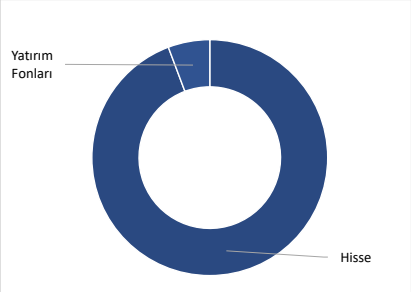

Hisse	89,06
Yatırım Fonları	5,4

Fon'un yatırım stratejisi: Fon toplam değerinin en az %80'i BIST'te işlem gören ve Katılım Finans İlke ve Esaslarına uygunluğu onaylanmış BIST Katılım Tüm Endeksinde yer alan şirketlerin paylarına ve bu paylardan oluşan borsa yatırım fonları katılma paylarına yatırmakta ve portföy yönetiminde Katılım Finans İlke ve Esaslarına uygunluk esas almaktadır.

Fon, mevzuat gereği sadece nitelikli yatırımcılara satılır.

- Belirli sayıda hisselere yoğunlaşabilen Fon, bu konsantrasyonu ile BIST Katılım Tüm Endeksinin getiri potansiyelini sunar
- Tüm yatırımcılar için alternatif tema ve koruma oluştururken, faiz hassasiyeti olan yatırımcılara yatırım seçeneği sunar.
- Bilgi birikimimizle aktif yönetilir.
- Hisse senedi fiyat hareketlerini ve riski tolere edebilecek uzun vadeli yatırımcılar için uygun olan Fon; **%0 stopaj avantajı sunar.**

TEFAS LİNKİ

KAP LİNKİ

Fonlarımızı Nasıl Alabilirsiniz?

Banka / Aracı Kurum

Yatırım İşlemlerine Giriş

Yatırım Fonu Alış

Kurucu Seç

Atlas Portföy A.Ş.

PPT - Para Piyasası Fonu

AL

TEFAS'ta işlem gören fonlarımızı tüm banka ve aracı kurumların şubelerinden veya internet-mobil uygulamalarından alabilir, diğer fonların alım satımı ve detaylar için bize ulaşabilirsiniz.

atlas**portfoy**.com

ATLAS PORTFÖY

Atlas Portföy Yönetimi A.Ş.
Adres: Esentepe Mahallesi Haberler Sokak No:10-3
Şişli-İstanbul/Türkiye

Tel: +90 (212) 385 32 00
Faks: +90 (212) 385 32 01
E-Posta: info@atlasportfoy.com

YASAL UYARI: Yatırım fonlarının geçmiş dönemlere ilişkin getirileri, gelecek dönem getirileri için gösterge değildir.

Bu bülten, Atlas Portföy Yönetimi A.Ş.'nın yöneticisi olduğu yatırım fonları hakkında bilgilendirmek amacı ile hazırlanmıştır ve burada yer alan yatırım bilgi, yorum ve tavsiyeleri yatırım danışmanlığı kapsamında değildir. Bültende yer alan her türlü içerik belli bir getirinin sağlanmasına yönelik olarak verilmemekte olup, sermaye piyasası araçlarının alım/satımına ilişkin bir teklif, tavsiye veya taahhüt olarak yorumlanmamalıdır. Hiçbir şekilde yönlendirici nitelikte olmayan bu içeriğin, yatırımcıların alım/satım kararlarını destekleyebilecek yeterli bilgileri kapsamayabileceği dikkate alınmalıdır.

Yatırım danışmanlığı hizmeti, yetkili kuruluşlar tarafından kişilerin risk ve getiri tercihleri dikkate alınarak kişiye özel sunulmaktadır. Burada yer alan yorum ve tavsiyeler ise genel olup, yorum ve tavsiyede bulunanların kişisel görüşlerine dayanmaktadır ve herhangi bir yatırım aracının alım-satım önerisi ya da getiri vaadi olarak yorumlanmamalıdır. Bu tavsiyeler mali durumunuz ile risk ve getiri tercihlerinize uygun olmayabilir. Bu nedenle, sadece burada yer alan bilgilere dayanılarak yatırım kararı verilmesi beklentilerinize uygun sonuçlar doğurmayabilir. Bültende yer alan herhangi bir ürünün mali durumunuz ile risk getiri tercihlerinize uygun olup olmadığına ilişkin yatırım danışmanlığı hizmeti talep edilmesi halinde, SPK kapsamında Yatırım Danışmanlığı verme yetkisine sahip olan Atlas Portföy ile yatırım danışmanlığı sözleşmesi imzalayarak işbu hizmeti almak üzere irtibata geçebilirsiniz.

Bu bültende yer alan her türlü bilgi, veri, istatistiki şekil, grafik ve bilgiler, mevcut piyasa koşulları çerçevesinde Atlas Portföy Yönetimi A.Ş. tarafından objektif ve güvenilir olduğuna inanılan ve kamunun erişimine açık bilgi kaynaklarından ve/veya veri dağıtım şirketlerinden elde edilerek derlenmiştir. Bu doğrultuda, söz konusu verilerdeki hata, güncellemeler, gecikmeler veya eksikliklerden dolayı Atlas Portföy Yönetimi A.Ş.'nin, bağlı kuruluşlarının, çalışanlarının, yöneticilerinin ve ortaklarının hiçbir sorumluluğu bulunmamaktadır. Keza bültende yer alan bilgilerdeki hatalardan, eksikliklerden ya da bu bilgilere dayanılarak yapılan işlemlerden, yorum ve bilgilerin kullanılmasından doğacak doğrudan ve/veya dolaylı her türlü maddi/manevi zararlardan, kar yoksunluğundan ve her ne şekilde olursa olsun üçüncü kişilerin uğrayabileceği her türlü zararlardan dolayı Atlas Portföy Yönetimi A.Ş., bağlı kuruluşları, çalışanları, yöneticileri ve ortakları sorumlu tutulamaz.

Atlas Portföy burada yer alan tüm ürün/hizmet, içerik fiyatlar, veriler ve bilgilerin tam ve doğru olduğunu garanti etmez ve tüm unsurlara ait içerikleri, önceden haber verilmeksizin kısmen veya tamamen değiştirme hakkını saklı tutar.

Yatırım fonlarının geçmiş dönemlere ilişkin getirileri ve/veya performansları gelecek dönem için gösterge niteliğinde değildir.

Atlas Portföy'ün yönetimindeki yatırım fonlarının fiyat ve geçmiş getiri bilgilerine Türkiye Elektronik Fon Alım Satım Platformu (TEFAS)'dan (www.tefas.gov.tr) ve www.atlasportfoy.com adresleri üzerinden ulaşmanız mümkündür. Fonlarla ilgili nihai şart ve koşulların belirtildiği izahname ve yatırımcı bilgi formuna; performans sunum raporları ve portföy dağılım raporlarına KAP (www.kap.gov.tr) internet sayfasından ulaşabilirsiniz.

İşbu bültende yer alan her türlü veri, Fikir ve Sanat Eserleri Kanunu ve Türk Ceza Kanunu uyarınca Atlas Portföy'e ait olup; hiçbir şekilde Atlas Portföy'ün yazılı izni olmadıkça değiştirilemez, kopyalanamaz, çoğaltılamaz, yayımlanamaz, kiralanamaz, ileride kullanılmak üzere bilgisayar sistemlerine aktarılamaz veya ticari veya sair herhangi bir amaçla kullanılamaz ve kullandırılamaz. Aksi davranışlara karşı Atlas Portföy'ün her türlü yasal yola başvurma hakkı saklıdır.

NOT: Açıklanan yıllıklandırılmış ve mevduata eş getiriler, bireysel yatırımcılar için gösterge amaçlı olup, fon getirilerinin mevduat faizi ile karşılaştırılması için yapılan bir hesaplamayı göstermektedir. Mevduat karşılığı yıllıklandırılmış getiriler [(Fonun dönem getirisi×365/(dönem gün sayısı)×(100-fon stopaj oranı)/(100-TL aylık mevduat stopaj oranı)] formülü ile hesaplanmaktadır. Fonların ihraç tarihlerine izahnamelerinde yer verilmektedir. (*TL mevduat stopaj oranı tüm dönemler için %17,5 RDTH için %25 olarak alınmıştır.)